



MONACO EXPANSION EURO

FONDS DE DROIT MONEGASQUE

Mise en conformité du prospectus complet aux dispositions de la Loi 1.339 du 7 septembre 2007 et de l'Ordonnance Souveraine 1.285 du 10 septembre 2007 approuvée en date du 24 novembre 2008 par la Commission de Contrôle des Activités Financières

Prospectus complet à la disposition des souscripteurs auprès de nos agences

Type de fonds :
obligations internationales

Monnaie de référence :
Euro

Durée d'investissement recommandée :
2 à 3 ans minimum

Affectation des résultats :
revenus capitalisés

Fréquence de valorisation :
quotidienne

Mode de valorisation :
cours de clôture

Conditions de souscription et rachat :
à la CMB pour les ordres reçus jusqu'à 11h
sur vl en cours de clôture du jour, calculée
le jour suivant

Date de création :
11 mars 1994

Société de gestion :
C^{ie} Monégasque de Gestion SAM
13 bd Princesse Charlotte
Principauté de Monaco

Banque dépositaire :
C^{ie} Monégasque de Banque SAM
23 avenue de la Costa
Principauté de Monaco

Lieu et mode de publication de la valeur
liquidative :
publiée au Journal Officiel de Monaco et
affichée au siège de la CMB et auprès de ses
agences.
La valeur liquidative de nos FCP est
régulièrement publiée et mise à jour sur le
site www.cmb.mc

Description

Le fonds investit principalement en obligations avec un niveau de diversification global. Le gestionnaire peut investir une partie du fonds en obligations convertibles, produits monétaires ou garder un certain montant en liquidités en fonction des conditions du marché.

Objectif patrimonial

Le fonds est adapté pour les clients qui recherchent une exposition au marché obligataire en Euro. C'est un instrument financier dans lequel le client peut investir une partie de son patrimoine, avec un horizon de placement recommandé de 2 à 3 ans minimum. L'objectif est de générer un gain de capital sur le moyen terme. Si des investissements sur des périodes plus courtes sont réalisés, le client doit être averti de la volatilité propre aux marchés obligataires sur le court terme.

Style de gestion

Le fonds est géré de manière active.

La construction du portefeuille se fonde sur une stratégie d'investissement qui se décompose en une analyse des conditions économiques et une analyse détaillée des marchés et des courbes de taux.

Les conclusions de ces analyses façonnent des attentes d'évolution des taux d'intérêt. En fonction des circonstances, le gérant veillera à mettre en œuvre un positionnement adapté sur la courbe des taux. En cas d'attente d'une baisse des taux longs, les investissements en des emprunts de maturités plus longues seront privilégiés. Dans le cas inverse, le fonds sera positionné sur des emprunts d'échéances plus rapprochées.

Les revenus du fonds seront composés, d'une part, par les coupons payés par les titres détenus en portefeuille, d'autre part, par d'éventuels gains de capitaux dont pourrait bénéficier le fonds dans un environnement baissier sur les taux.

La coopération avec des intermédiaires financiers de renom et des sociétés d'analyse financière est mise à profit pour accéder à des informations de premier rang pour élaborer les analyses économiques et de marché et choisir les emprunts de sociétés inclus dans le fonds.

Une surveillance continue du niveau de risque d'ensemble du portefeuille est opérée pour assurer un positionnement adapté à l'évolution de la courbe des taux.

Univers d'investissement

Le fonds investit principalement sur les marchés obligataires libellés en Euro. Les emprunts d'état de la zone Euro ou les emprunts d'émetteurs supranationaux libellés en Euro constituent la majeure partie des investissements. Une diversification marginale peut être réalisée sur les emprunts de sociétés libellés en Euro en fonction des niveaux de rendement additionnels. En matière de devise, des investissements marginaux dans des emprunts d'Etat ou d'émetteurs supranationaux libellés en des monnaies fortement corrélées à la monnaie européenne, que sont par exemple les monnaies danoise, suédoise ou norvégienne, sont prévus.

Les émissions de notation AAA constituent l'essentiel des investissements. La notation minimale acceptée dans le fonds est BBB.





MONACO EXPANSION EURO

Rapport mensuel de gestion

Valeur liquidative au 29 Janvier 2010 :

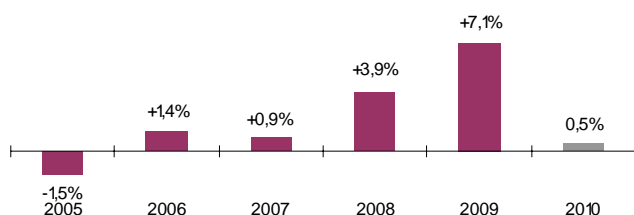
5.030,58 €

Performance sur le mois :

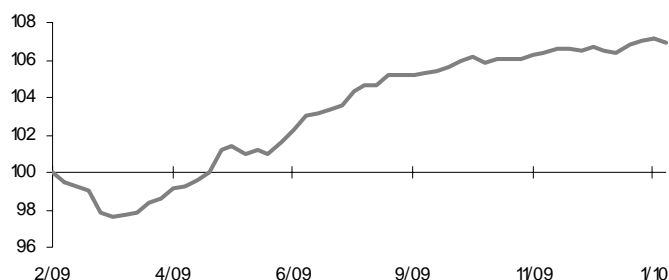
+0,5 %

Performances

Historique des performances



Evolution base 100 sur 12 mois glissants



Les performances passées ne constituent pas une garantie pour les performances futures. Les performances pour l'année 2009 ne sont pas auditées.

Stratégie de marché

En janvier, les marchés boursiers ont fortement baissé en correction à la hausse de ces derniers mois. L'aversion au risque des investisseurs a augmenté, à l'image de l'indice de volatilité implicite du S&P 500 qui est passé de 20% à 25%. Au niveau macro-économique, les indicateurs d'activités, tels que les indices de confiance des consommateurs américains sont revenus sur les niveaux d'avant crise. De plus, le marché de l'emploi, qui reste une source d'inquiétude pour la pérennité de cette reprise, donne de premiers signes de retournement, avec des chiffres de créations/destructions d'emplois presque positifs.

En termes de politique monétaire, la BCE lors de sa réunion du 14 janvier a maintenu comme attendu son taux directeur à 1%. Les anticipations restent à la stabilité des taux directeurs sur les prochains mois. Dans ce contexte, les taux d'intérêts ont corrigé, après leur forte hausse du mois de décembre. Effectivement, les rendements à 5 ans de la zone Euro ont diminué de 20 bp à 2,28% au 29/01. La pente 2/10 ans euro swap s'est accrue, malgré une correction en fin de période, pour atteindre un niveau de 175 bp en fin de mois, soit une hausse de 5 bp.

Dans cet environnement, les spreads des obligations crédit ont poursuivi leur tendance à la réduction. Le spread moyen par rapport aux emprunts d'Etat de l'indice Merrill Lynch Corporate Euro a diminué de 12 bp, 155 bp au 29/01. Les spreads des financières ont contribué à la quasi- totalité de la baisse de l'indice, les industrielles étant resté relativement stables sur la période.

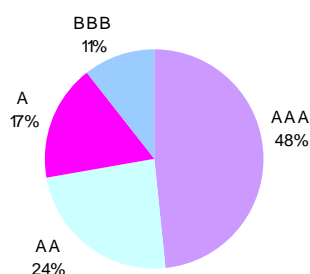
La diversification crédit a contribué positivement à la performance du portefeuille sur le mois. Le positionnement du fonds à l'aplatissement de la courbe a été négatif en termes d'impact sur la performance. La sensibilité du portefeuille a été maintenue sur la première partie du mois à un niveau proche de 2,70%. A partir du 20 janvier, l'exposition aux taux d'intérêts a été progressivement diminuée. La sensibilité du portefeuille affiche un niveau de 2,11% au 29 janvier 2010.

Principales positions en portefeuille

France 4% 2014.....10,6%
France 4% 2013.....7,9%
France 4,25% 2017.....6,8%

Dexia 2,63% 2014 6,5%
Allemagne 1,5% 2016 6,4%
France 4% 2013..... 6,4%

Répartition par notation



Répartition par sensibilité

