



MONACO PATRIMOINE SECURITE USD

FONDS DE DROIT MONEGASQUE

Mise en conformité du prospectus complet aux dispositions de la Loi 1.339 du 7 septembre 2007 et de l'Ordonnance Souveraine 1.285 du 10 septembre 2007 approuvée en date du 24 novembre 2008 par la Commission de Contrôle des Activités Financières

Prospectus complet à la disposition des souscripteurs auprès de nos agences

Type de fonds :
Mixte : actions et obligations internationales

Pondération en actions :
entre 15% et 35%

Monnaie de référence :
US Dollar

Durée d'investissement recommandée :
2 à 3 ans minimum

Affectation des résultats :
revenus capitalisés

Fréquence de valorisation :
quotidienne

Mode de valorisation :
cours de clôture

Conditions de souscription et rachat :
à la CMB pour les ordres reçus jusqu'à 11h sur vl en cours de clôture du jour, calculée le jour suivant

Date de création :
19 juin 1998

Société de gestion :
C^{ie} Monégasque de Gestion SAM
13 bd Princesse Charlotte
Principauté de Monaco

Banque dépositaire :
C^{ie} Monégasque de Banque SAM
23 avenue de la Costa
Principauté de Monaco

Lieu et mode de publication de la valeur liquidative :
publiée au Journal Officiel de Monaco et affiché au siège de la CMB et auprès de ses agences.
La valeur liquidative de nos FCP est régulièrement publiée et mise à jour sur le site www.cmb.mc

Description

Fonds diversifié multi-devises libellé en Dollar US. L'actif de ce fonds sera composé d'actions ou d'obligations cotées, de produits monétaires ou d'OPCVM, valeurs mobilières domestiques et/ou étrangères.

Objectif patrimonial

Le fonds est adapté pour les clients qui recherchent une exposition diversifiée aux marchés obligataires et actionnaires. Le fonds prévoit un investissement maximal à 35% en actions. C'est un instrument financier dans lequel le client peut investir une partie de son patrimoine, avec un horizon de placement recommandé de 2 à 3 ans minimum.

L'objectif est de générer un gain de capital sur le moyen terme. Si des investissements sur des périodes plus courtes sont réalisés, le client doit être averti de la volatilité propre aux marchés obligataires et actionnaires sur le court terme.

Style de gestion

Le fonds est géré de manière active.

Il recherche une diversification optimale pour minimiser les risques dans la poursuite de son objectif de générer des gains de capitaux sur le long terme.

En fonction des conditions de marché, une pondération plus ou moins forte en actions est recherchée, la partie actions pouvant varier entre 15% et 35% des actifs.

Actions : La construction du portefeuille d'actions se fonde en un premier temps sur une stratégie d'investissement qui se décompose en une analyse des conditions économiques et une analyse détaillée des marchés afin de circonscrire les opportunités d'investissement aux niveaux géographique et sectoriel.

En un deuxième temps, la société de gestion opère une sélection des titres individuels en fonction des niveaux de valorisation, de la solidité financière et des perspectives de croissance sur le long terme.

Obligations : La construction du portefeuille obligataire se fonde sur une stratégie d'investissement qui se décompose en une analyse des conditions économiques et une analyse détaillée des marchés et des courbes des taux.

Les conclusions de ces analyses façonnent des attentes d'évolution des taux d'intérêt. En fonction des circonstances, le gérant veille à mettre en œuvre sur la partie obligataire du fonds un positionnement adapté à l'évolution des taux.

La majeure partie du portefeuille est investie en emprunts d'Etat américains ou d'émetteurs nationaux ou supranationaux, libellés en US Dollar.

Une partie réduite du portefeuille peut être investie en émissions de sociétés dont l'écart de rendement avec une émission d'Etat équivalente est jugé important.

La coopération avec des intermédiaires financiers de renom et des sociétés d'analyse financière est mise à profit pour accéder à des informations de premier rang, pour élaborer les analyses économiques et de marché et choisir les emprunts de sociétés inclus dans le fonds.

Univers d'investissement

Le fonds intervient essentiellement sur les bourses d'Amérique du Nord.

Les investissements obligataires sont concentrés sur les devises des pays de l'OCDE.



MONACO PATRIMOINE SECURITE USD

Rapport mensuel de gestion

Valeur liquidative au 29 Janvier 2010 :

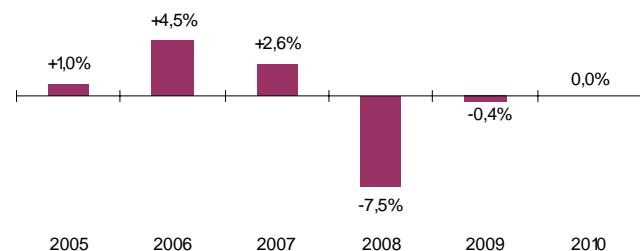
\$1.158,20

Performance sur le mois :

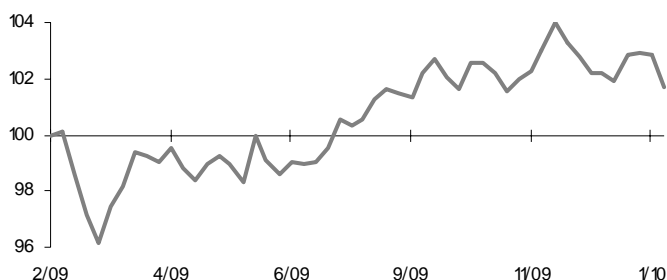
+0,0 %

Performances

Historique des performances



Evolution base 100 sur 12 mois glissants



Les performances passées ne constituent pas une garantie pour les performances futures. Les performances pour l'année 2009 ne sont pas auditées.

Stratégie de marché

En janvier, les marchés actions ont corrigé, le S&P500 a perdu -3,7%, l'Eurostoxx300 -4,7% et le Topix -0,7%. Le contexte économique global est resté incertain. Les données macroéconomiques publiées dans les pays occidentaux ont été généralement faibles, en particulier en ce qui concerne l'emploi. Par ailleurs, les craintes liées à la situation économique délicate de la Grèce, ainsi qu'à sa dette souveraine, ont pesé sur les indices. Enfin, les mesures prises par la Chine afin de freiner son économie, notamment au niveau des crédits, ont également pesé sur les actions.

Dans ce contexte, la part des avoirs investie sur les actions a été allégée et une forte protection au travers de produits optionnels a été conservée. Sur la partie Actions, la surpondération des actions chinoises et américaines a été reconduite. Sur le plan sectoriel, le fonds reste sous-pondéré dans les secteurs financier et de la Consommation Cyclique, alors qu'une position plus importante est maintenue dans les secteurs de la Santé et de l'Industrie, en particulier dans les niches d'activité qui vont bénéficier de l'aide publique mise en œuvre par l'administration Obama (énergies alternatives, infrastructures, informatisation du secteur de la Santé).

Du côté des taux, la sensibilité est restée inchangée autour d'un niveau neutre de 4%. En termes d'allocation géographique, le Fonds est resté à l'écart des pays périphériques. Par ailleurs, le positionnement sur la courbe des taux n'a pas été modifié et la stratégie à l'aplatissement de la courbe des taux a été maintenue. Enfin, sur le marché des changes, la position vendeuse NZD contre MXN et NOK a été reconduite et renforcée contre le CAD. La stratégie haussière sur la NOK contre CAD et CHF, initiée au cours du mois d'octobre, a été conservée. La position à la hausse de la devise japonaise, mise en place afin d'apporter une protection supplémentaire à la stratégie longue sur les actifs risqués, a été reconduite.

Principales positions en portefeuille

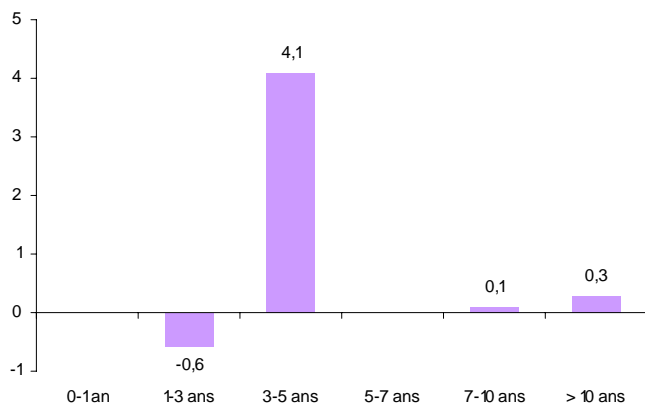
Obligations:

Etats-Unis 4% 2014	7,9%
Etats-Unis 2,375% 2014	7,3%
BEI 3,25% 2013	5,5%

Actions:

Exxon (Etats-Unis).....	2,4%
Google (Etats-Unis)	1,3%
Procter & Gamble (Etats-Unis).....	1,2%

Répartition par sensibilité de la partie en obligations



Répartition sectorielle de la partie en actions

