

CMB GLOBAL LUX DETTE EMERGENTE USD



septembre 2020

CHIFFRES CLES

Valeur Liquidative au 30.09.2020
\$ 968,43

Actif Net
\$ 11,18m

Monnaie de référence
USD (\$)

DONNEES DU FONDS

Fonds de droit Luxembourgeois

Ticker Bloomberg
CMBIMDI LX

Code ISIN
LU1248401470

Indice de référence
25% J.P. Morgan EMBI Global Total Return Index
50% J.P. Morgan Government Bond Index Emerging Market Global Core
25 % iShares Emerging Market Corporate Bond

Durée d'investissement recommandée
5 ans minimum

Affectation des résultats
Distribution annuelle

Date de la dernière distribution
29 mai 2018

Montant distribué
46,40 €

Fréquence de valorisation
Quotidienne

Commission de gestion
1,50%

Conditions de souscription et rachat
Les ordres sont centralisés chaque jour ouvré à Monaco auprès de CMB Monaco à 11 heures, et réalisés sur la base de la valeur liquidative du jour.
Commissions: souscription 5,0%, date valeur J+2; rachats 0,5% date valeur J+2

Date de création

24 juil 2015

Banque dépositaire

CMB Monaco
23, avenue de la Costa
Principauté de Monaco

Lieu et mode de publication de la valeur liquidative

Publiée au Journal de Monaco et affichée au siège de CMB Monaco et auprès de ses agences. La valeur liquidative de nos FCP est régulièrement publiée et mise à jour sur le site www.cmb.mc

UNIVERS D'INVESTISSEMENT ET PHILOSOPHIE

Le fonds **GLOBAL LUX DETTE EMERGENTE (USD)**, fonds nourricier investit principalement dans le fonds Neuberger Berman Emerging Market Debt Blend Fund (le fonds maître). Le Fonds Maître investit en obligations souveraines et d'émetteurs privés émises dans des pays de marchés émergents libellées soit en devises fortes soit en devises locales. Les investissements libellés en devises fortes font référence aux investissements libellés en dollar US, en euro, en livre sterling, en yen japonais et en franc suisse. La notation moyenne est « Investment Grade ». L'allocation cible en obligations émergentes est de 50% d'obligations souveraines, 25% d'obligations d'émetteurs privés en devises fortes, 25% en obligations souveraines en devises fortes.

La gestion est discrétionnaire, avec un processus de sélection partant de la macro-économie jusqu'au choix des titres (« Bottom-Up »), très diversifié en terme de nombre de titres, de pays et de stratégie sur la classe d'actifs.

PROFIL DE RISQUE

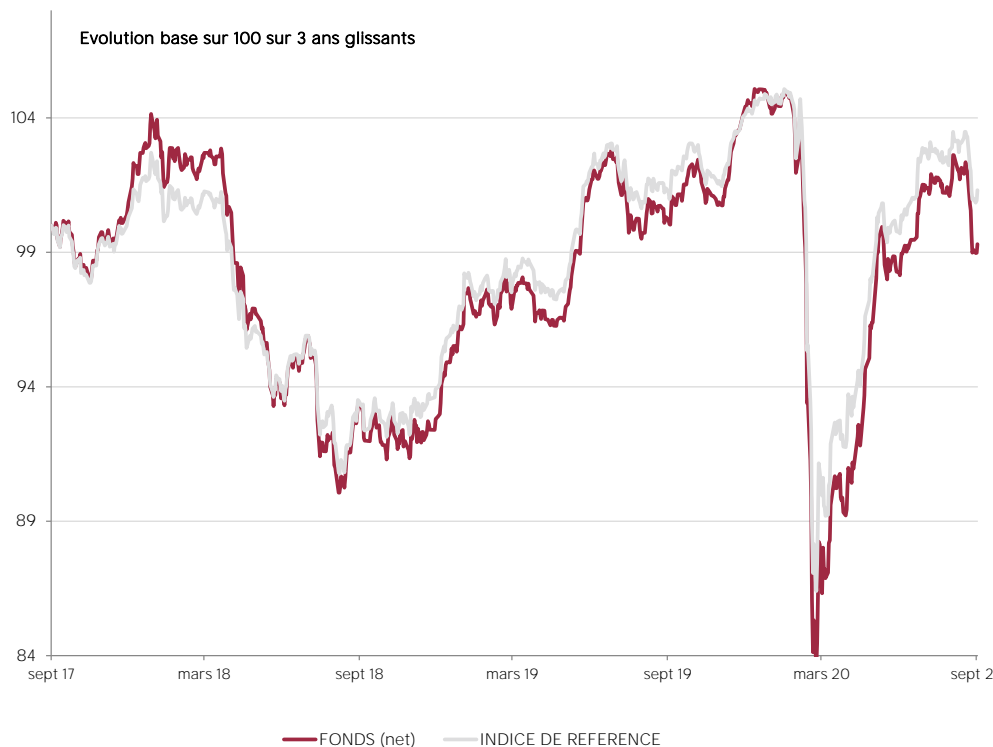
Risque/rendement potentiel plus faible

Risque/rendement potentiel plus élevé



L'indicateur de risque, basé sur la volatilité historique, peut ne pas couvrir la totalité des types de risques supportés par le Fonds. Les données historiques utilisées peuvent ne pas constituer une indication fiable du profil de risque futur. La catégorie associée à ce Fonds n'est pas garantie et pourra évoluer dans le temps. La catégorie la plus basse n'est pas synonyme d'investissement « sans risque ».

HISTORIQUE DE PERFORMANCE



Les performances passées ne préjugent pas des performances futures, ne sont pas constantes dans le temps et ne constituent en aucun cas une garantie future de performance ou de capital.

PERFORMANCES CUMULEES	1 mois	1 an	3 ans	3 ans (ann.)	5 ans	5 ans (ann.)
FONDS (net)	-2,40%	-0,89%	-0,69%	-0,23%	20,50%	3,80%
INDICE DE REFERENCE	-1,54%	0,06%	1,32%	0,44%	21,68%	4,00%

PERFORMANCES ANNUELLES	2020	2019	2018	2017	2016	2015
FONDS (net)	-4,90%	12,41%	-7,89%	13,01%	8,08%	-5,87%
INDICE DE REFERENCE	-2,80%	10,90%	-6,31%	10,48%	9,10%	-5,32%

FONDS COMPARABLES - (207)						
MOYENNE UNIVERS		12,92%	-5,17%	10,48%		
QUARTILE DU FONDS DANS L'UNIVERS		3	4	1		

CMB GLOBAL LUX DETTE EMERGENTE USD



septembre 2020

SOCIETE DE GESTION

Luxcellence Management Company
5 Allée Scheffer
L5220
Luxembourg

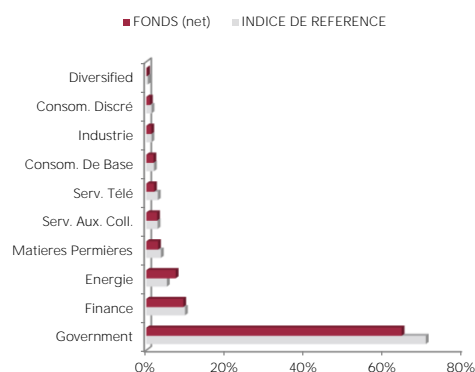
GERANT

NEUBERGER BERMAN

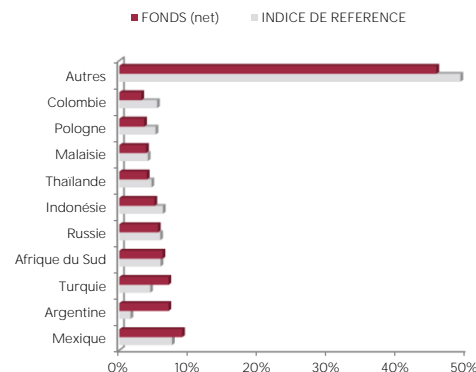
MENTIONS LEGALES

Les informations qui sont contenues dans ce document ont pour objectif d'informer le souscripteur. Ce document ne constitue pas un conseil en investissement. Aucune information ni affirmation contenue dans ce document ne doit être considérée comme une recommandation. Les fonds de droit monégasque ainsi que la SICAV de droit luxembourgeois sont exclusivement distribués par CMB Monaco. Des exemplaires de ces documents et le prospectus complet peuvent être obtenus gratuitement auprès de CMB Monaco et de la Compagnie Monégasque de Gestion (CMG) ainsi que sur le site www.cmb.mc

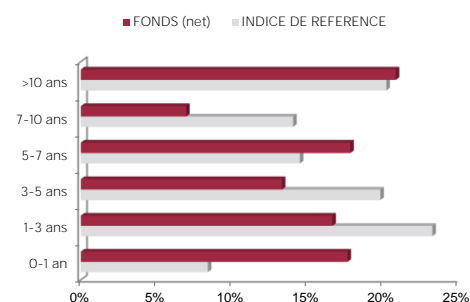
REPARTITION PAR SECTEUR



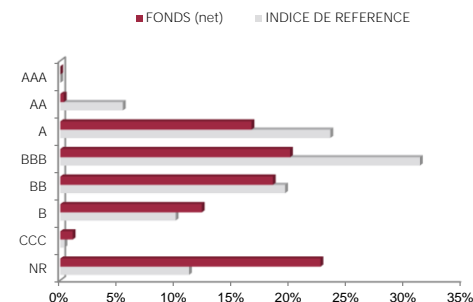
REPARTITION GEOGRAPHIQUE



REPARTITION PAR MATURITE



REPARTITION PAR RATING



INDICATEURS DE RISQUE

METRIQUES	INDICATEURS
Sensibilité	5,55%
Rating Moyen	B
Rendement	5,89%
Volatilité Fonds	10,55%
Maturité (hors futures)	6,64

LES 10 PRINCIPALES POSITIONS SUR 534

NOM	POIDS
MEXICAN BONOS	2,2%
MEXICAN BONOS	1,6%
ARGENT-€DIS	1,5%
MALAYSIA GOVT	1,0%
MALAYSIA GOVT	0,9%
INDONESIA GOVT	0,9%
COLOMBIA TES	0,8%
CZECH REPUBLIC	0,8%
MEXICAN BONOS	0,7%
ARGENT-€PAR	0,7%
Total	11,0%

COMMENTAIRE DE GESTION

En septembre, la dette émergente a baissé sur tous ces segments : obligations en devises locales (-1,8%), obligations gouvernementales (-1,7%) et obligations Corporates (-1,1%).

La remontée du nombre de personnes infectées par le Covid et le confinement partiel opéré par certaines grandes villes, laissent penser que la reprise économique ne sera pas aussi rapide qu'escomptée. Dans cet environnement, les marchés ont été volatils et un de-risking a été observé, notamment sur les secteurs les plus exposés au ralentissement induit par l'épidémie. Le momentum positif a été également mis à mal par les incertitudes sur un éventuel plan de relance américain, par l'essoufflement des bonnes surprises macro-économiques et par la prise de conscience qu'un vaccin ne serait pas trouvé rapidement.

Malgré ce réajustement sur le scénario, les perspectives restent orientées positivement sur les pays émergents où la reprise économique gagne en intensité, notamment en Chine. Toutefois, comme pour les autres zones, la vitesse de la reprise liée à l'éradication du Covid-19, notamment dans les pays développés, sera l'élément clé pour les actifs risqués.