

MONACO CORPORATE BOND EURO



settembre 2020

DATI PRINCIPALI

Valore della Quota al 30.09.2020

1.448,83 €

Attivo netto

177,46 m€

Valuta di riferimento

Euro (€)

DATI DEL FONDO

Fondo di diritto monegasco

Codice Bloomberg

MONCBEU MN

Codice ISIN

MC0010000487

Indice di riferimento

85% ICE BoFAML EMU Corporate 1-10

anni

15% Eonia

Durata consigliata d'investimento

Minimo 3 anni

Ripartizione del risultato

Redditi capitalizzati

Frequenza di valorizzazione

Giornaliera

Commissioni di gestione

1,00%

Condizioni di sottoscrizione e riscatto

Gli ordini sono raggruppati ogni giorno lavorativo a Monaco presso CMB Monaco alle ore 11 e realizzati sulla base del valore della quota del giorno.

Commissioni: sottoscrizione 0,5%, data valuta g+2; riscatto 0,5% data valuta g+2

Data di creazione

04 ago 2008

Banca depositaria

CMB Monaco

23, avenue de la Costa

Principauté de Monaco

Luogo e modalità di pubblicazione della quota

Pubblicata nel Journal de Monaco e esposta presso la sede della CMB Monaco e in tutte le sue agenzie. Il valore della quota dei nostri fondi è regolarmente pubblicata e aggiornata sul sito www.cmb.mc

UNIVERSO D'INVESTIMENTO E FILOSOFIA

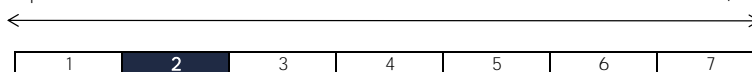
Il fondo **MONACO CORPORATE BOND EURO** investe principalmente in obbligazioni di emittenti privati della categoria "Investment Grade", denominati in euro.

Si tratta di una gestione discrezionale, diversificata, di convinzione rispetto alla sensibilità, ai titoli, al settore di appartenenza, alla notazione di credito e al livello di subordinazione.

PROFILO DI RISCHIO

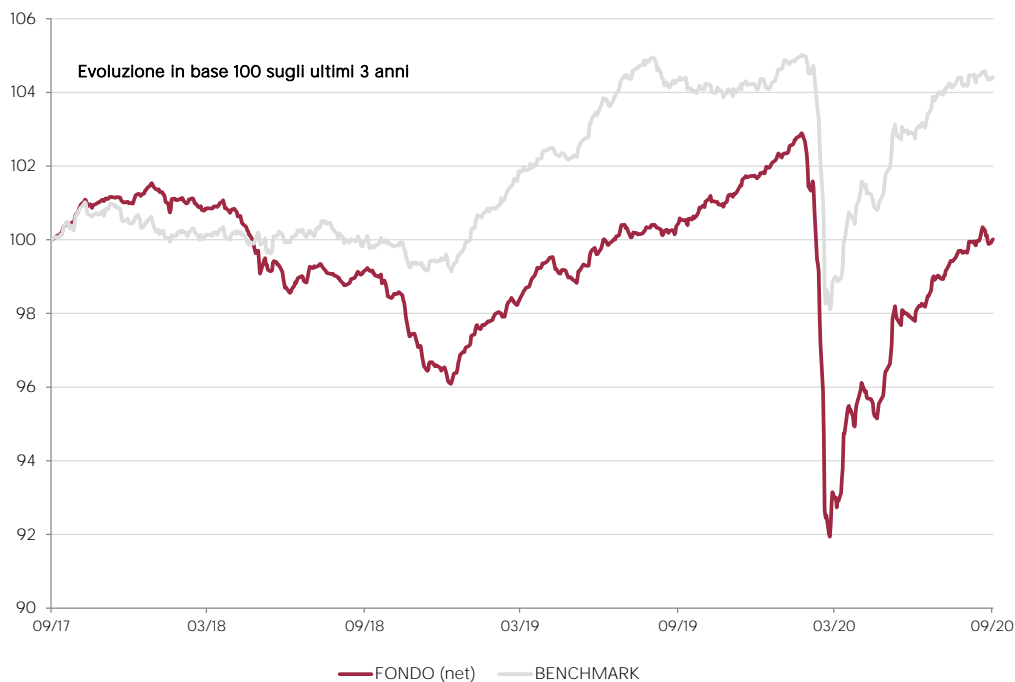
Rischio/rendimento potenziale inferiore

Rischio/rendimento potenziale elevato



E' possibile che l'indicatore di rischio, basato sulla volatilità storica, possa non coprire perfettamente tutti i tipi di rischio sopportati dal fondo. E' possibile che i dati storici utilizzati non rappresentino un'indicazione affidabile del profilo di rischio futuro. La categoria di rischio associata a questo fondo non è garantita e potrebbe essere soggetta a evolvere nel tempo. La categoria di rischio più debole non è sinonimo di investimento "senza rischio".

PERFORMANCE STORICHE



Le performance passate non pregiudicano le performance future, non sono costanti nel tempo e non costituiscono in alcun caso una garanzia delle performance future o una garanzia sul capitale.

PERFORMANCE CUMULATA	1 mese	1 anno	3 anni	3 anni (ann)	5 anni	5 anni (ann)
FONDO (net)	0,36%	-0,45%	0,01%	0,00%	7,84%	1,52%
BENCHMARK	0,23%	0,05%	4,41%	1,45%	10,82%	2,08%

PERFORMANCE ANNUALE	2020	2019	2018	2017	2016	2015
FONDO (net)	-1,65%	5,34%	-4,42%	5,40%	3,08%	-0,98%
BENCHMARK	0,30%	4,65%	-0,97%	1,91%	3,57%	-0,11%

FONDI COMPARABILI - (206)						
MEDIA UNIVERSO		5,68%	-2,23%	2,63%		
QUARTILE DEL FONDO NELL' UNIVERSO		3	4	1		

MONACO CORPORATE BOND EURO

settembre 2020

SOCIETA' DI GESTIONE

Compagnie Monégasque de Gestion SAM
13, bd Princesse Charlotte
Principauté de Monaco

GESTORE



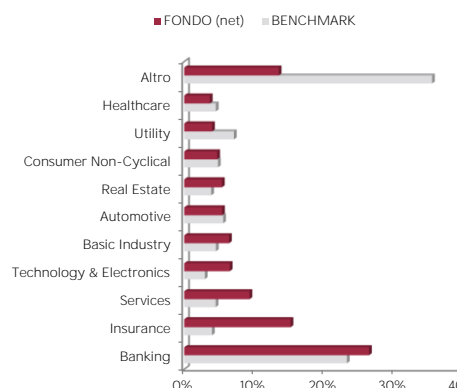
Cyril IAFRATE
CMG

MENTIONI LEGALI

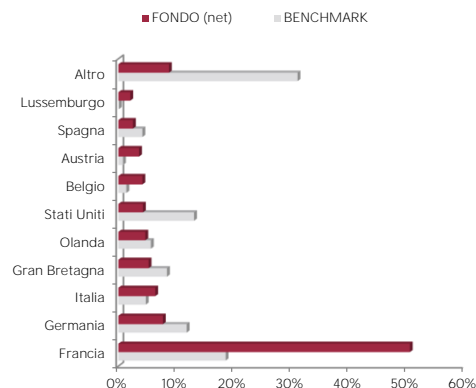
Le informazioni riportate in questo documento hanno per obiettivo di informare il sottoscrittore. Questo documento non costituisce, in alcun modo un consiglio all'investimento. Nessuna informazione né affermazione contenuta in questo documento deve essere considerata come una raccomandazione d'investimento. I fondi di diritto monegasco nonché la SICAV di diritto lussemburghese sono distribuiti esclusivamente dalla CMB Monaco. Degli esemplari di questo documento e il prospetto informativo completo possono essere ottenuti gratuitamente presso la CMB Monaco e la Compagnie Monégasque de Gestion (CMG) nonché sul sito www.cmb.mc.

I dati dell'indice BoFAML EMU Corporate 1-10 anni sono la proprietà di ICE Data Indices, LLC, delle sue filiali ("ICE Data") e / o dei suoi Fornitori e possono essere utilizzati dalla CMB Monaco. ICE Data e i suoi Fornitori non assumono alcuna responsabilità in relazione quanto all'utilizzazione di questi dati. Vedi il Prospectus per una versione integrale del Disclaimer.

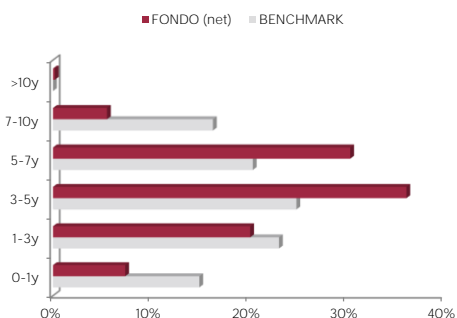
RIPARTIZIONE SETTORIALE



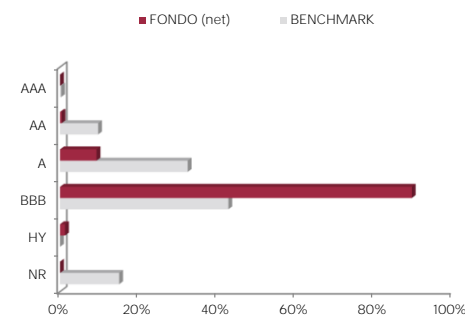
RIPARTIZIONE GEOGRAFICA



RIPARTIZIONE PER SCADENZE



RIPARTIZIONE PER RATING



INDICATORI DI RISCHIO

METRICA	INDICATORE
Interest Rate Sensitivity	3,47%
Average Rating	BBB
Yield	1,60%
Fund Volatility	4,44%
Maturity (except futures)	4,14

LE 10 PRINCIPALI POSIZIONI SU 224

NOME	PESO
IPSEN SA	1,5%
NEOPOST SA	1,4%
BOLLORE SA	1,4%
CREDIT LOGEMENT	1,3%
ALPHA TRAINS FIN	1,2%
CAIXABANK	1,2%
CRED AGRICOLE SA	1,2%
LA BANQUE POSTAL	1,2%
MEDIOBANCA SPA	1,1%
ILIAD	1,1%
<i>Total</i>	12,5%

COMMENTO SULLA GESTIONE

Vedi la versione francese per una versione integrale.