

**DATI PRINCIPALI**

**Valore della Quota al 30.09.2020**

2 019,16 € (R), 101 470,96 € (I)

**Attivo netto**

60,36 m€

**Valuta di riferimento**

Euro (€)

**DATI DEL FONDO**

**Fondo di diritto Monegasco**

**Codice Bloomberg**

MONCECO MN

**Codice ISIN**

MC0010000297, MC0010001113 (Inst.)

**Indice di riferimento**

95% MSCI Global Environment

5% Eonia

**Durata consigliata d'investimento**

Minimo 5 anni

**Ripartizione del risultato**

Redditi capitalizzati

**Frequenza di valorizzazione**

Giornaliera

**Commissioni di gestione**

1,75% / 0,75% (Inst.)

**Condizioni di sottoscrizione e riscatto**

Gli ordini sono raggruppati ogni giorno

lavorativo a Monaco presso CMB

Monaco alle ore 11 e realizzati sulla base del valore della quota del giorno.

Commissioni: sottoscrizione 2,5%, data valuta g+2; riscatto 1,0% data valuta g+2

g+2

**Data di creazione**

14 giu 2006

**Banca depositaria**

CMB Monaco

23, avenue de la Costa

Principauté de Monaco

**Luogo e modalità di pubblicazione della quota**

Pubblicata nel Journal de Monaco e

esposta presso la sede della CMB

Monaco e in tutte le sue agenzie. Il

valore della quota dei nostri fondi è

regolarmente pubblicata e aggiornata

sul sito [www.cmb.mc](http://www.cmb.mc)

**UNIVERSO D'INVESTIMENTO E FILOSOFIA**

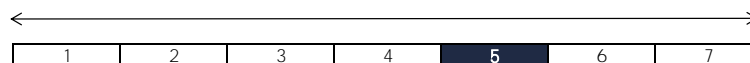
Il fondo **MONACO ECO+** investe in azioni internazionali dei paesi sviluppati che hanno un legame con i temi ambientali. Investe, più precisamente, sulle tematiche: dell'ottimizzazione delle risorse, delle energie rinnovabili e dell'agricoltura biologica.

Si tratta di una gestione di convinzione con una componente prociclica preponderante, concentrata su determinate nicchie del settore industriale e molto eterogenea dal punto di vista della capitalizzazione di borsa. Il rispetto della composizione dell'indice di riferimento non è un obiettivo prioritario del processo di selezione.

**PROFILO DI RISCHIO**

Rischio/rendimento potenziale inferiore

Rischio/rendimento potenziale elevato



E' possibile che l'indicatore di rischio, basato sulla volatilità storica, possa non coprire perfettamente tutti i tipi di rischio sopportati dal fondo. E' possibile che i dati storici utilizzati non rappresentino un'indicazione affidabile del profilo di rischio futuro. La categoria di rischio associata a questo fondo non è garantita e potrebbe essere soggetta a evolvere nel tempo. La categoria di rischio più debole non è sinonimo di investimento "senza rischio".

**PERFORMANCE STORICHE**



Le performance passate non pregiudicano le performance future, non sono costanti nel tempo e non costituiscono in alcun caso una garanzia delle performance future o una garanzia sul capitale.

PERFORMANCE CUMULATA	1 mese	1 anno	3 anni	3 anni (ann)	5 anni	5 anni (ann)
FONDO (net)	1,88%	14,04%	20,87%	6,52%	54,02%	9,02%
BENCHMARK	-2,72%	42,15%	56,34%	16,06%	97,65%	14,60%


PERFORMANCE ANNUALE	2020	2019	2018	2017	2016	2015
FONDO (net)	7,25%	25,65%	-13,28%	7,48%	10,42%	7,29%
BENCHMARK	32,89%	22,84%	-6,41%	10,29%	8,95%	7,86%

FONDI COMPARABILI - (47)						
MEDIA UNIVERSO		30,35%	-11,30%	12,28%		
QUARTILE DEL FONDO NELL'UNIVERSO		3	4	4		

**SOCIETA' DI GESTIONE**

Compagnie Monégasque de  
Gestion SAM  
13, bd Princesse Charlotte  
Principauté de Monaco

**GESTORE**

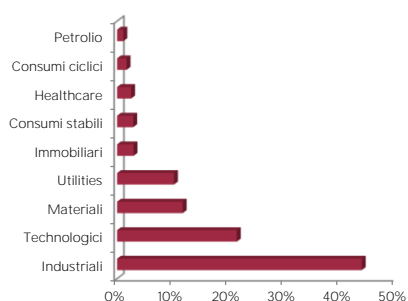


Eric TOURNIER  
CMG

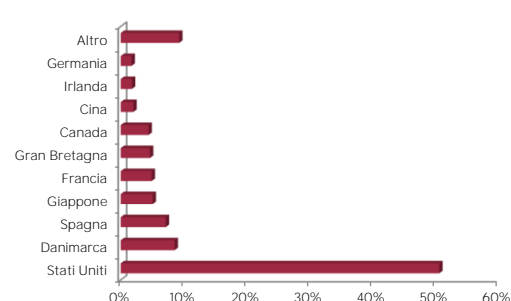
**MENZIONI LEGALI**

Le informazioni riportate in questo documento hanno per obiettivo di informare il sottoscrittore. Questo documento non costituisce, in alcun modo un consiglio all'investimento. Nessuna informazione né affermazione contenuta in questo documento deve essere considerata come una raccomandazione d'investimento. I fondi di diritto monegasco nonché la SICAV di diritto lussemburghese sono distribuiti esclusivamente dalla CMB Monaco. Degli esemplari di questo documento e il prospetto informativo completo possono essere ottenuti gratuitamente presso la CMB Monaco e la Compagnie Monégasque de Gestion (CMG) nonché sul sito [www.cmb.mc](http://www.cmb.mc).

**RIPARTIZIONE SETTORIALE**



**RIPARTIZIONE GEOGRAFICA**



**LE 10 PRINCIPALI POSIZIONI SU 88**

NOME	PAESE	SETTORE	PESO
SIEMENS GAMESA R	Spagna	Industriali	4,8%
VESTAS WIND SYST	Danimarca	Industriali	3,6%
SUNRUN INC	Stati Uniti	Industriali	3,3%
ROCKWOOL INTL-B	Danimarca	Industriali	3,2%
SPLUNK INC	Stati Uniti	Tecnologici	2,4%
CANADIAN SOLAR I	Canada	Tecnologici	2,3%
SOLARIA ENERGIA	Spagna	Utilities	2,3%
FIRST SOLAR INC	Stati Uniti	Tecnologici	2,2%
JACOBS ENGIN GRP	Stati Uniti	Industriali	2,2%
FMC CORP	Stati Uniti	Materiali	2,0%
Total			28,5%

**COMMENTO SULLA GESTIONE**

Vedi la versione francese per una versione integrale.