

DATI PRINCIPALI
Valore della Quota al 30.09.2020

1 021,17 €

Attivo netto

22,04 m€

Valuta di riferimento

Euro (€)

DATI DEL FONDO
Fondo di diritto Monegasco
Codice Bloomberg

MONAASI MN

Codice ISIN

MC0010000313

Indice di riferimento

 95% MSCI Pacific Free Local
 Currency Total Return
 5% Eonia

Durata consigliata d'investimento

Minimo 5 anni

Ripartizione del risultato

Redditi capitalizzati

Frequenza di valorizzazione

Giornaliera

Commissioni di gestione

1,50%

Condizioni di sottoscrizione e riscatto

 Gli ordini sono raggruppati ogni giorno lavorativo a Monaco presso CMB Monaco alle ore 11 e realizzati sulla base del valore della quota del giorno.
 Commissioni: sottoscrizione 2,5%, data valuta g+2; riscatto 1,0% data valuta g+2

Data di creazione

11 ago 2006

Banca depositaria

 CMB Monaco
 23, avenue de la Costa
 Principauté de Monaco

Luogo e modalità di pubblicazione della quota

 Pubblicata nel Journal de Monaco e esposta presso la sede della CMB Monaco e in tutte le sue agenzie. Il valore della quota dei nostri fondi è regolarmente pubblicata e aggiornata sul sito www.cmb.mc
UNIVERSO D'INVESTIMENTO E FILOSOFIA

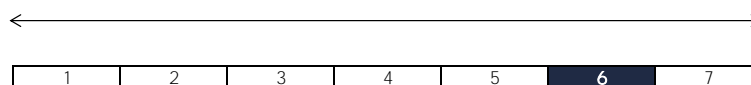
Il fondo **MONACTION ASIE** investe in azioni asiatiche con preponderanza di azioni giapponesi, effettuando la copertura de rischio di cambio contro euro.

Si tratta di una gestione discrezionale, di convinzione, basata su un processo di selezione "GARP" vale a dire che privilegia la crescita degli utili, la qualità del bilancio e il potenziale di rivalutazione a lungo termine.

PROFILO DI RISCHIO

Rischio/rendimento potenziale inferiore

Rischio/rendimento potenziale elevato



E' possibile che l'indicatore di rischio, basato sulla volatilità storica, possa non coprire perfettamente tutti i tipi di rischio sopportati dal fondo. E' possibile che i dati storici utilizzati non rappresentino un'indicazione affidabile del profilo di rischio futuro. La categoria di rischio associata a questo fondo non è garantita e potrebbe essere soggetta a evolvere nel tempo. La categoria di rischio più debole non è sinonimo di investimento "senza rischio".

PERFORMANCE STORICHE


Le performance passate non pregiudicano le performance future, non sono costanti nel tempo e non costituiscono in alcun caso una garanzia delle performance future o una garanzia sul capitale.

PERFORMANCE CUMULATA	1 mese	1 anno	3 anni	3 anni (ann)	5 anni	5 anni (ann)
FONDO (net)	0,38%	7,83%	8,93%	2,89%	26,04%	4,74%
BENCHMARK	-0,92%	-0,10%	5,54%	1,82%	22,40%	4,13%

PERFORMANCE ANNUALE	2020	2019	2018	2017	2016	2015
FONDO (net)	1,70%	20,41%	-18,34%	19,40%	-3,92%	4,36%
BENCHMARK	-5,79%	17,49%	-11,16%	15,84%	-0,27%	3,25%

FONDI COMPARABILI - (55)					
MEDIA UNIVERSO		18,70%	-12,78%	13,58%	
QUARTILE DEL FONDO NELL' UNIVERSO		2	4	1	

SOCIETA' DI GESTIONE

Compagnie Monégasque de
Gestion SAM
13, bd Princesse Charlotte
Principauté de Monaco

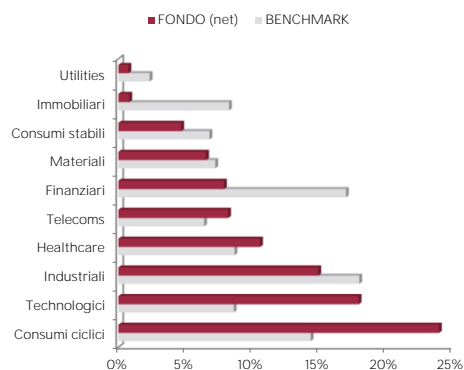
GESTORE



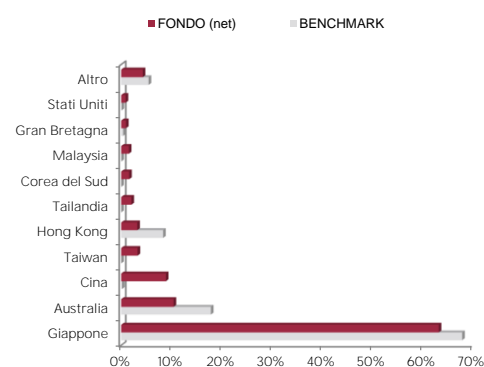
MENZIONI LEGALI

Le informazioni riportate in questo documento hanno per obiettivo di informare il sottoscrittore. Questo documento non costituisce, in alcun modo un consiglio all'investimento. Nessuna informazione né affermazione contenuta in questo documento deve essere considerata come una raccomandazione d'investimento. I fondi di diritto monegasco nonché la SICAV di diritto lussemburghese sono distribuiti esclusivamente dalla CMB Monaco. Degli esemplari di questo documento e il prospetto informativo completo possono essere ottenuti gratuitamente presso la CMB Monaco e la Compagnie Monégasque de Gestion (CMG) nonché sul sito www.cmb.mc.

RIPARTIZIONE SETTORIALE



RIPARTIZIONE GEOGRAFICA



LE 10 PRINCIPALI POSIZIONI SU 81

NOME	PAESE	SETTORE	PESO
ALIBABA GROUP HO	Cina	Consumi ciclici	2,8%
SONY CORP	Giappone	Consumi ciclici	2,5%
TOYOTA MOTOR	Giappone	Consumi ciclici	2,3%
NINTENDO CO LTD	Giappone	Telecoms	2,3%
BHP GROUP LTD	Australia	Materiali	2,3%
HKEX	Hong Kong	Finanziari	2,2%
CSL LTD	Australia	Healthcare	2,1%
MEITUAN DIANPI-B	Cina	Consumi ciclici	2,0%
NIPPON TELEGRAPH	Giappone	Telecoms	1,9%
ELECOM CO LTD	Giappone	Technologici	1,9%
Total			22,4%

COMMENTO SULLA GESTIONE

Vedi la versione francese per una versione integrale.