

## CHIFFRES CLES

### Valeur Liquidative au 30.11.2020

5 924,01 €

### Actif Net

18,03 m€

### Monnaie de référence

Euro (€)

## DONNEES DU FONDS

### Fonds de droit monégasque

**Ticker Bloomberg**

MONXEU MN

### Code ISIN

MC0009778911

### Indice de référence

100% ICE BofAML 1-10 ans Euro Govt

### Durée d'investissement recommandée

3 ans minimum

### Affectation des résultats

Revenus capitalisés

### Fréquence de valorisation

Quotidienne

### Commission de gestion

1,00%

### Conditions de souscription et rachat

Les ordres sont centralisés chaque jour ouvré à Monaco auprès de CMB Monaco à 11 heures, et réalisés sur la base de la valeur liquidative du jour. Commissions: souscription 0,5%, date valeur J+2; rachats 0,5% date valeur J+2

### Date de création

11 mars 1994

### Banque dépositaire

CMB Monaco  
23, avenue de la Costa  
Principauté de Monaco

### Lieu et mode de publication de la valeur liquidative

Publiée au Journal de Monaco et affichée au siège de CMB Monaco et auprès de ses agences. La valeur liquidative de nos FCP est régulièrement publiée et mise à jour sur le site [www.cmb.mc](http://www.cmb.mc)

## UNIVERS D'INVESTISSEMENT ET PHILOSOPHIE

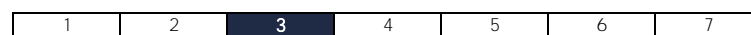
Le fonds **MONACO EXPANSION EURO** investit à la fois sur des obligations d'émetteurs privés et d'obligations souveraines de catégorie principalement « Investment Grade » libellées en euro.

La gestion est discrétionnaire, diversifié, de conviction sur : les titres, la sensibilité, les secteurs, les ratings et la séniorité.

## PROFIL DE RISQUE

Risque/rendement potentiel plus faible

Risque/rendement potentiel plus élevé



L'indicateur de risque est passé de 2 à 3 en Septembre 2020.

L'indicateur de risque, basé sur la volatilité historique, peut ne pas couvrir la totalité des types de risques supportés par le Fonds. Les données historiques utilisées peuvent ne pas constituer une indication fiable du profil de risque futur. La catégorie associée à ce Fonds n'est pas garantie et pourra évoluer dans le temps. La catégorie la plus basse n'est pas synonyme d'investissement « sans risque ».

## HISTORIQUE DE PERFORMANCE



Les performances passées ne préjugent pas des performances futures, ne sont pas constantes dans le temps et ne constituent en aucun cas une garantie future de performance ou de capital.

PERFORMANCES CUMULEES	1 mois	1 an	3 ans	3 ans (ann.)	5 ans	5 ans (ann.)
FONDS (net)	0,45%	-0,69%	-1,24%	-0,41%	0,27%	0,05%
INDICE DE REFERENCE	0,06%	1,72%	5,20%	1,70%	7,46%	1,45%

PERFORMANCES ANNUELLES	2020	2019	2018	2017	2016	2015
FONDS (net)	-0,80%	2,63%	-2,83%	1,19%	0,76%	-1,50%
INDICE DE REFERENCE	2,06%	3,19%	0,42%	0,28%	1,94%	1,45%

FONDS COMPARABLES - (52)				
MOYENNE UNIVERS		4,69%	-1,64%	0,50%
QUARTILE DU FONDS DANS L'UNIVERS		3	4	1

## SOCIETE DE GESTION

Compagnie Monégasque de  
Gestion SAM  
13, bd Princesse Charlotte  
Principauté de Monaco

## GERANT



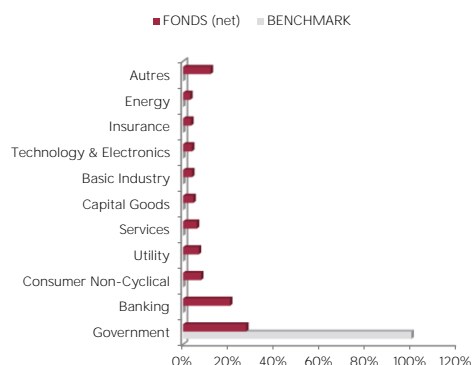
Philippe WENDEN  
CMG

## MENTIONS LEGALES

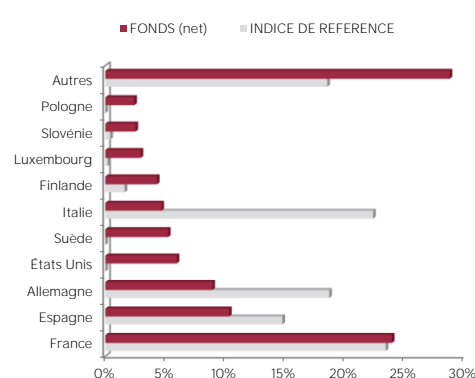
Les informations qui sont contenues dans ce document ont pour objectif d'informer le souscripteur. Ce document ne constitue pas un conseil en investissement. Aucune information ni affirmation contenue dans ce document ne doit être considérée comme une recommandation. Les fonds de droit monégasque ainsi que la SICAV de droit luxembourgeois sont exclusivement distribués par CMB Monaco. Des exemplaires de ces documents et le prospectus complet peuvent être obtenus gratuitement auprès de CMB Monaco et de la Compagnie Monégasque de Gestion (CMG) ainsi que sur le site [www.cmb.mc](http://www.cmb.mc)

Les données de l'indice de référence sont la propriété d'ICE Data Indices, LLC, et de ses filiales ("ICE Data") et/ou de ses Fournisseurs et peuvent être utilisées par la CMB Monaco. ICE Data et ses Fournisseurs ne sont pas responsables quant à l'utilisation de ces données. Voir le Prospectus pour une version complète de la décharge de responsabilité.

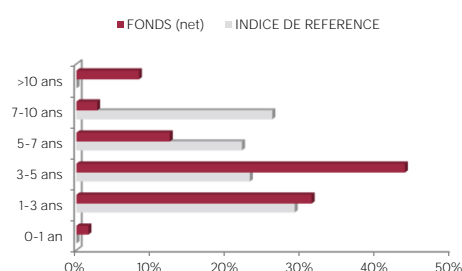
## REPARTITION PAR SECTEUR



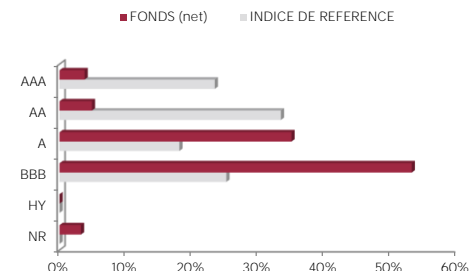
## REPARTITION GEOGRAPHIQUE



## REPARTITION PAR MATURITE



## REPARTITION PAR RATING



## INDICATEURS DE RISQUE

METRIQUES	INDICATEURS
Sensibilité	4,37%
Rating Moyen	A-
Rendement	0,21%
Volatilité Fonds	2,94%
Maturité (hors futures)	4,82

## LES 10 PRINCIPALES POSITIONS SUR 79

NOM	POIDS
MON-CORP BD EUR	8,3%
DEUTSCHLAND REP	3,8%
FINNISH GOVT	3,7%
REP OF SLOVENIA	2,5%
REP OF POLAND	2,4%
STEDIN HOLDING	2,0%
FLOWSERVE CORP	2,0%
COMUNIDAD MADRID	2,0%
CREDIT AGRICOLE	1,9%
BNP PARIBAS	1,8%
<i>Total</i>	<i>30,3%</i>

## COMMENTAIRE DE GESTION

Sur le mois de novembre, l'indice ICE-BOFA 1-10 ans obligations souveraines Euro a gagné +0.06%. Le taux 10 ans allemand est remonté, se situant à -0.57% en fin de mois. La courbe des taux allemands a effectué le même mouvement durant cette période.

Novembre a vu se lever deux incertitudes qui pesaient sur les marchés : l'élection américaine et la perspective d'un vaccin, ce qui améliore nettement l'horizon d'investissement. La situation liée au coronavirus reste inquiétante dans les grands pays développés, et les mesures sanitaires, en freinant l'économie, imposent la mise en place de nouvelles mesures budgétaires. Elles continueront d'être financées par les achats obligataires des banques centrales.

Le fonds affiche une performance de +0.45% sur le mois. Il conserve toujours une durée globale légèrement inférieure de celle du benchmark (autour de 4.40) et est toujours surpondéré en crédits d'entreprises, principal moteur de performance du fonds ces dernières semaines. Nous avons participé en novembre à une émission primaire senior (BBB) dans le secteur « automobile ». Nous maintenons la notation globale du fonds à A-, avec un niveau de volatilité toujours inférieur à celui de l'indice de référence.