

**DATI PRINCIPALI**
**Valore della Quota al 26.02.2021**

1.434,05 €

**Attivo netto**

24,24 m€

**Valuta di riferimento**

Euro (€)

**DATI DEL FONDO**
**Fondo di diritto Monegasco**
**Codice Bloomberg**

MONAEUR MN

**Codice ISIN**

MC0009778887

**Indice di riferimento**

95% MSCI Europe Total Return

5% Eonia

**Durata consigliata d'investimento**

Minimo 5 anni

**Ripartizione del risultato**

Redditi capitalizzati

**Frequenza di valorizzazione**

Giornaliera

**Commissioni di gestione**

1,50%

**Condizioni di sottoscrizione e riscatto**

Gli ordini sono raggruppati ogni giorno lavorativo a Monaco presso CMB Monaco alle ore 11 e realizzati sulla base del valore della quota del giorno.  
Commissioni: sottoscrizione 2,5%, data valuta g+2; riscatto 1,3% data valuta g+2

**Data di creazione**

19 giu 1998

**Banca depositaria**

CMB Monaco  
23, avenue de la Costa  
Principauté de Monaco

**Luogo e modalità di pubblicazione della quota**

Pubblicata nel Journal de Monaco e esposta presso la sede della CMB Monaco e in tutte le sue agenzie. Il valore della quota dei nostri fondi è regolarmente pubblicata e aggiornata sul sito [www.cmb.mc](http://www.cmb.mc)

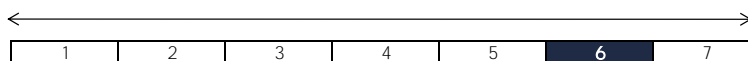
**UNIVERSO D'INVESTIMENTO E FILOSOFIA**

Il fondo **MONACTION EUROPE** investe in azioni europee con un'importante capitalizzazione di borsa. La gestione è quantitativa e si basa sull'analisi intrinseca di ogni singola società (bottom-up) condotta secondo un modello a quattro fattori: la tendenza (o momento) dei benefici, la tendenza dei prezzi, la qualità e la valorizzazione. Il modello ha come obiettivo la massimizzazione del rapporto di Sharpe attraverso un approccio di minimizzazione della varianza. La gestione è fortemente diversificata e non ha come obiettivo prioritario il rispetto della composizione dell'indice.

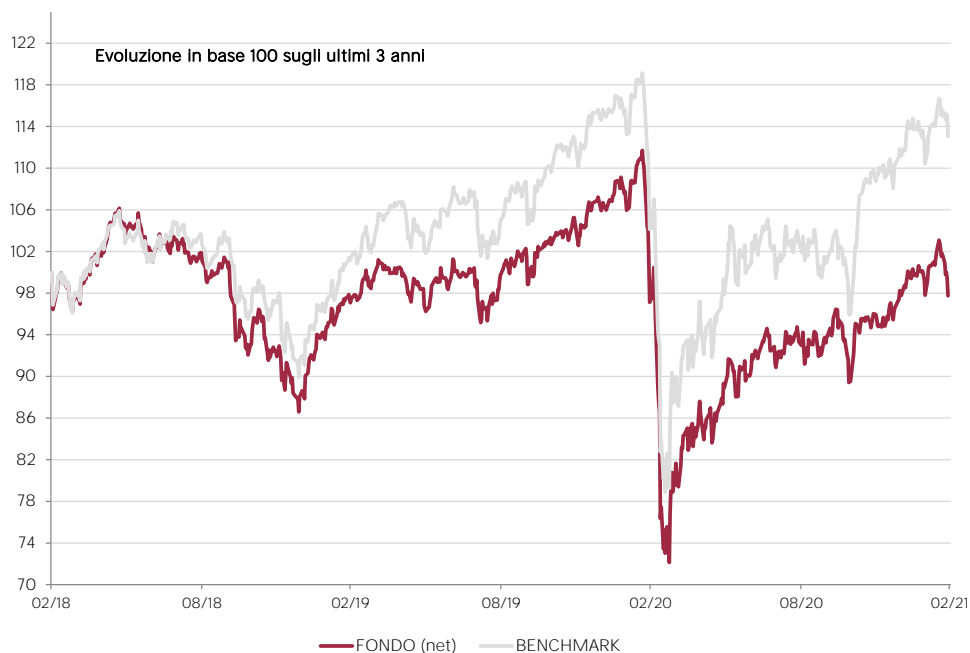
**PROFILO DI RISCHIO**

Rischio/rendimento potenziale inferiore

Rischio/rendimento potenziale elevato



E' possibile che l'indicatore di rischio, basato sulla volatilità storica, possa non coprire perfettamente tutti i tipi di rischio sopportati dal fondo. E' possibile che i dati storici utilizzati non rappresentino un'indicazione affidabile del profilo di rischio futuro. La categoria di rischio associata a questo fondo non è garantita e potrebbe essere soggetta a evolvere nel tempo. La categoria di rischio più debole non è sinonimo di investimento "senza rischio".

**PERFORMANCE STORICHE**


Le performance passate non pregiudicano le performance future, non sono costanti nel tempo e non costituiscono in alcun caso una garanzia delle performance future o una garanzia sul capitale.

PERFORMANCE CUMULATA	1 mese	1 anno	3 anni	3 anni (ann)	5 anni	5 anni (ann)
FONDO (net)	-0,06%	0,64%	-2,25%	-0,76%	11,50%	2,20%
BENCHMARK	2,41%	8,58%	13,06%	4,18%	28,21%	5,09%

PERFORMANCE ANNUALE	2021	2020	2019	2018	2017	2016
FONDO (net)	-0,04%	-7,68%	19,53%	-13,45%	10,86%	-2,65%
BENCHMARK	1,68%	-2,99%	24,61%	-10,05%	6,90%	-0,39%

FONDI COMPARABILI - (413)						
MEDIA UNIVERSO		-1,26%	24,14%	-13,31%	10,19%	
QUARTILE DEL FONDO NELL' UNIVERSO		4	4	3	2	

## SOCIETA' DI GESTIONE

Compagnie Monégasque de  
Gestion SAM  
13, bd Princesse Charlotte  
Principauté de Monaco

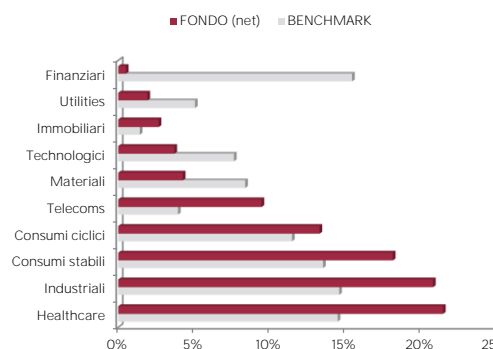
## GESTORE



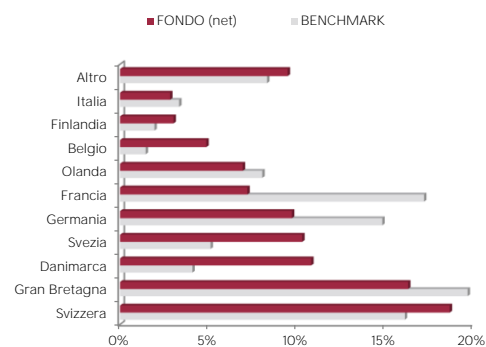
## MENZIONI LEGALI

Le informazioni riportate in questo documento hanno per obiettivo di informare il sottoscrittore. Questo documento non costituisce, in alcun modo un consiglio all'investimento. Nessuna informazione né affermazione contenuta in questo documento deve essere considerata come una raccomandazione d'investimento. I fondi di diritto monegasco nonché la SICAV di diritto lussemburghese sono distribuiti esclusivamente dalla CMB Monaco. Degli esemplari di questo documento e il prospetto informativo completo possono essere ottenuti gratuitamente presso la CMB Monaco e la Compagnie Monégasque de Gestion (CMG) nonché sul sito [www.cmb.mc](http://www.cmb.mc).

## RIPARTIZIONE SETTORIALE



## RIPARTIZIONE GEOGRAFICA



## LE 10 PRINCIPALI POSIZIONI SU 106

NOME	PAESE	SETTORE	PESO
AP MOLLER-B	Danimarca	Industriali	1,6%
COVESTRO AG	Germania	Materiali	1,5%
VOLVO AB-B	Svezia	Industriali	1,5%
SONOVA HOLDING A	Svizzera	Healthcare	1,5%
CAPGEMINI SE	Francia	Technologici	1,5%
UCB SA	Belgio	Healthcare	1,5%
ADECCO SA-REG	Svizzera	Industriali	1,4%
ELECTROLUX AB-B	Svezia	Consumi ciclici	1,4%
DEUTSCHE POST-RG	Germania	Industriali	1,4%
ABB LTD-REG	Svizzera	Industriali	1,4%
Total			14,7%

## COMMENTO SULLA GESTIONE

Vedi la versione francese per una versione integrale.