

DATI PRINCIPALI

Valore della Quota al 31.05.2021
2 571,63 € (R), 130 097,21 € (I)

Attivo netto
94,17 m€

Valuta di riferimento
Euro (€)

DATI DEL FONDO

Fondo di diritto Monegasco

Codice Bloomberg
MONCECO MN

Codice ISIN
MC0010000297, MC0010001113 (Inst. Min. 1M)

Indice di riferimento
95% MSCI Global Environment
5% Eonia

Durata consigliata d'investimento
Minimo 5 anni

Ripartizione del risultato
Redditi capitalizzati

Frequenza di valorizzazione
Giornaliera

Commissioni di gestione
1,75% / 0,75% (Inst.)

Condizioni di sottoscrizione e riscatto
Gli ordini sono raggruppati ogni giorno lavorativo a Monaco presso CMB Monaco alle ore 11 e realizzati sulla base del valore della quota del giorno. Commissioni: sottoscrizione 2,50%, data valuta g+2; riscatto 1,25% data valuta g+2

Data di creazione
14 giu 2006

Banca depositaria

CMB Monaco
23, avenue de la Costa
Principauté de Monaco

Luogo e modalità di pubblicazione della quota

Pubblicata nel Journal de Monaco e esposta presso la sede della CMB Monaco e in tutte le sue agenzie. Il valore della quota dei nostri fondi è regolarmente pubblicata e aggiornata sul sito www.cmb.mc

UNIVERSO D'INVESTIMENTO E FILOSOFIA

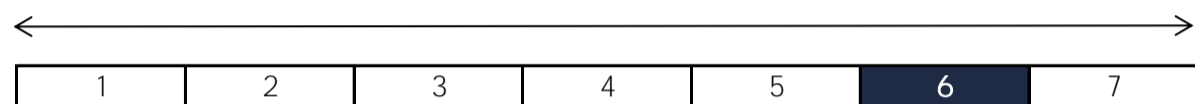
Il fondo **MONACO ECO+** investe in azioni internazionali dei paesi sviluppati che hanno un legame con i temi ambientali. Investe, più precisamente, sulle tematiche: dell'ottimizzazione delle risorse, delle energie rinnovabili e dell'agricoltura biologica.

Si tratta di una gestione di convinzione con una componente prociclica preponderante, concentrata su determinate nicchie del settore industriale e molto eterogenea dal punto di vista della capitalizzazione di borsa. Il rispetto della composizione dell'indice di riferimento non è un obiettivo prioritario del processo di selezione.

PROFILO DI RISCHIO

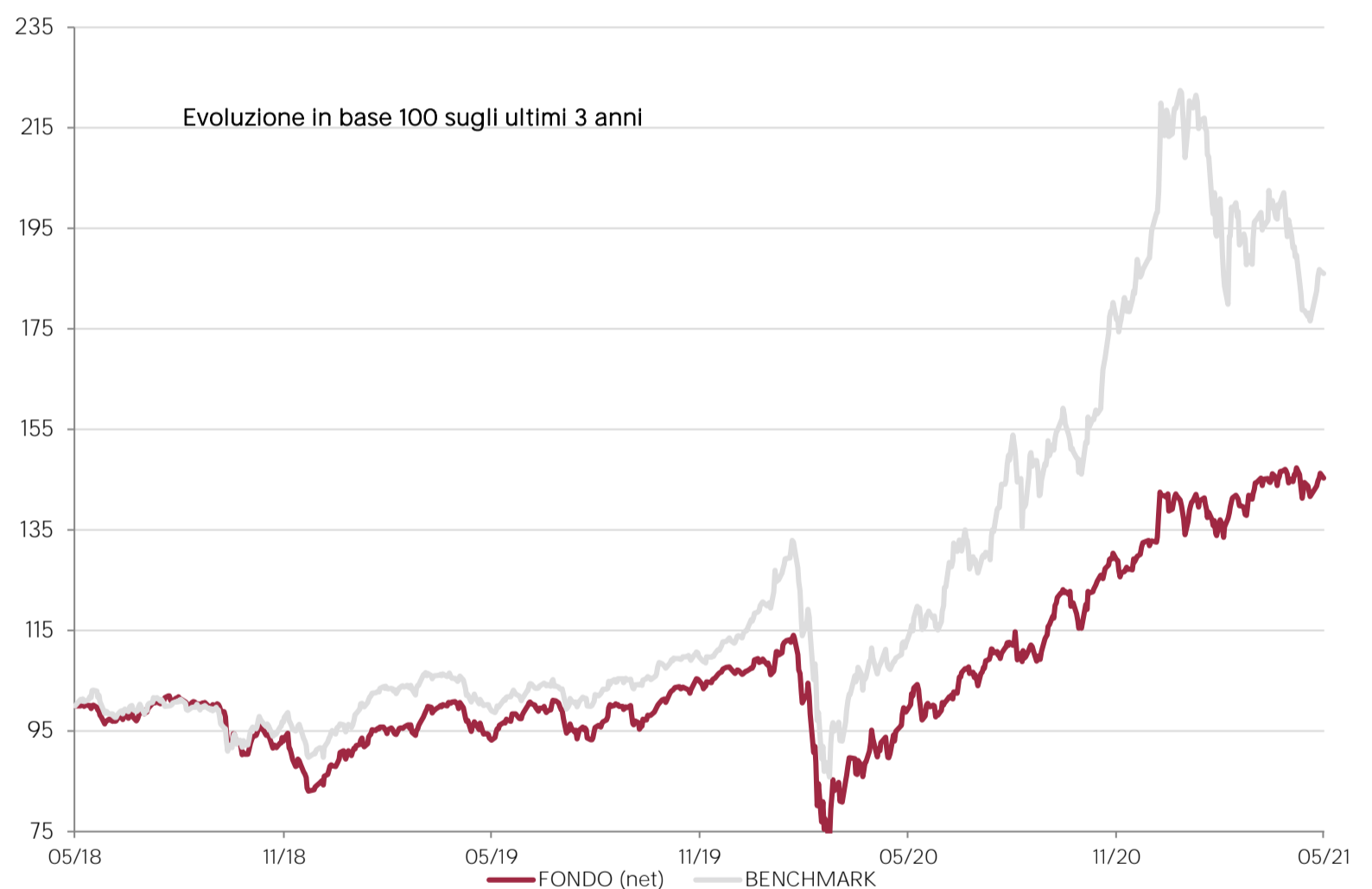
Rischio/rendimento potenziale inferiore

Rischio/rendimento potenziale elevato



E' possibile che l'indicatore di rischio, basato sulla volatilità storica, possa non coprire perfettamente tutti i tipi di rischio sopportati dal fondo. E' possibile che i dati storici utilizzati non rappresentino un'indicazione affidabile del profilo di rischio futuro. La categoria di rischio associata a questo fondo non è garantita e potrebbe essere soggetta a evolvere nel tempo. La categoria di rischio più debole non è sinonimo di investimento "senza rischio".

PERFORMANCE STORICHE



Le performance passate non pregiudicano le performance future, non sono costanti nel tempo e non costituiscono in alcun caso una garanzia delle performance future o una garanzia sul capitale.

PERFORMANCE CUMULATA	1 mese	1 anno	3 anni	3 anni (ann)	5 anni	5 anni (ann)
FONDO (net)	0,67%	47,12%	45,35%	13,28%	73,98%	11,71%
BENCHMARK	-5,43%	65,69%	86,02%	22,99%	126,13%	17,73%

PERFORMANCE ANNUALE	2021	2020	2019	2018	2017	2016
FONDO (net)	9,41%	24,85%	25,65%	-13,28%	7,48%	10,42%
BENCHMARK	-4,37%	72,68%	22,84%	-6,41%	10,29%	8,95%

FONDI COMPARABILI - (47)						
MEDIA UNIVERSO		18,06%	30,35%	-11,30%	12,28%	
QUARTILE DEL FONDO NELL'UNIVERSO		1	3	4	4	

SOCIETA' DI GESTIONE

Compagnie Monégasque de
Gestion SAM
13, bd Princesse Charlotte
Principauté de Monaco

GESTORE

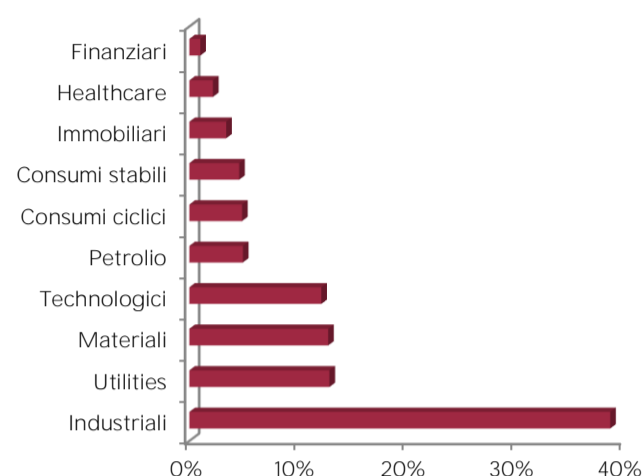


Eric TOURNIER
CMG

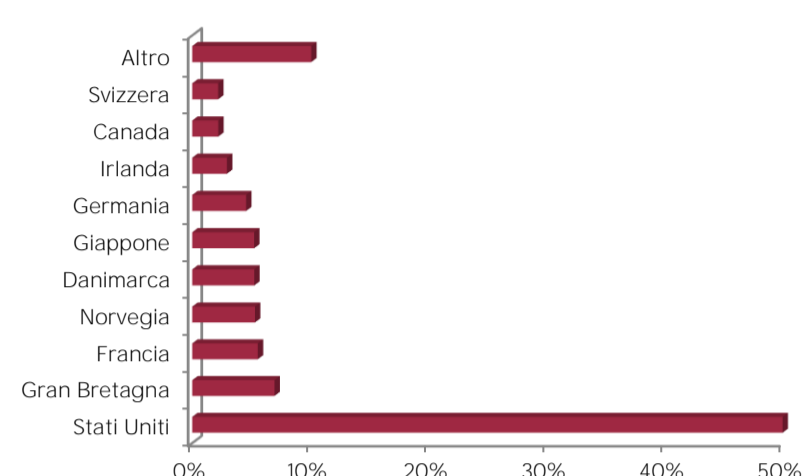
MENZIONI LEGALI

Le informazioni riportate in questo documento hanno per obiettivo di informare il sottoscrittore. Questo documento non costituisce, in alcun modo un consiglio all'investimento. Nessuna informazione né affermazione contenuta in questo documento deve essere considerata come una raccomandazione d'investimento. I fondi di diritto monegasco nonché la SICAV di diritto lussemburghese sono distribuiti esclusivamente dalla CMB Monaco. Degli esemplari di questo documento e il prospetto informativo completo possono essere ottenuti gratuitamente presso la CMB Monaco e la Compagnie Monégasque de Gestion (CMG) nonché sul sito www.cmb.mc.

RIPARTIZIONE SETTORIALE



RIPARTIZIONE GEOGRAFICA



LE 10 PRINCIPALI POSIZIONI SU 97

NOME	PAESE	SETTORE	PESO
KINGSPAN GROUP	Irlanda	Industriali	2,4%
VEOLIA ENVIRONNE	Francia	Utilities	2,4%
FIRST SOLAR INC	Stati Uniti	Tecnologici	2,3%
AIR PRODS & CHEM	Stati Uniti	Materiali	2,2%
ROCKWOOL INTL-B	Danimarca	Industriali	2,2%
JACOBS ENGIN GRP	Stati Uniti	Industriali	2,1%
FMC CORP	Stati Uniti	Materiali	2,0%
EQUINOR ASA	Norvegia	Petrolio	2,0%
LKQ CORP	Stati Uniti	Consumi ciclici	1,9%
ECOLAB INC	Stati Uniti	Materiali	1,9%
Total			21,4%

COMMENTO SULLA GESTIONE

Vedi la versione francese per una versione integrale.