

MONACO PATRIMOINE SÉCURITÉ USD



août 2021

CHIFFRES CLES

Valeur Liquidative au 31.08.2021
\$ 1 657,82

Actif Net
\$ 5,35m

Monnaie de référence
Dollar US (\$)

DONNEES DU FONDS

Fonds de droit monégasque

Ticker Bloomberg
MONPSUS MN

Code ISIN
MC0009780875

Indice de référence
15% MSCI USA Total Return
10% MSCI World ex USA Total Return
65% ICE BofA Merrill Lynch 1-10 ans
US Govt
10% HFRX Global Hedge Fund hedge

Durée d'investissement recommandée
3 ans minimum

Affectation des résultats
Revenus capitalisés

Fréquence de valorisation
Quotidienne

Commission de gestion
1,00%

Conditions de souscription et rachat
Les ordres sont centralisés chaque jour ouvré à Monaco auprès de CMB Monaco à 11 heures, et réalisés sur la base de la valeur liquidative du jour.
Commissions: souscription 2,0%, date valeur J+2; rachats 1,25% date valeur J+2

Date de création
19 juin 1998

Banque dépositaire
CMB Monaco
23, avenue de la Costa
Principauté de Monaco

Lieu et mode de publication de la valeur liquidative

Publiée au Journal de Monaco et affichée au siège de CMB Monaco et auprès de ses agences. La valeur liquidative de nos FCP est régulièrement publiée et mise à jour sur le site www.cmb.mc

UNIVERS D'INVESTISSEMENT ET PHILOSOPHIE

Le fonds MONACO PATRIMOINE SECURITE USD investit principalement sur des fonds actions, obligataires et alternatifs avec une exposition action comprise entre 15% et 35% de l'actif du fonds.

La gestion est discrétionnaire et privilégie l'allocation par classe d'actifs avec une large diversification géographique, sectorielle et en nombres de titres.

PROFIL DE RISQUE

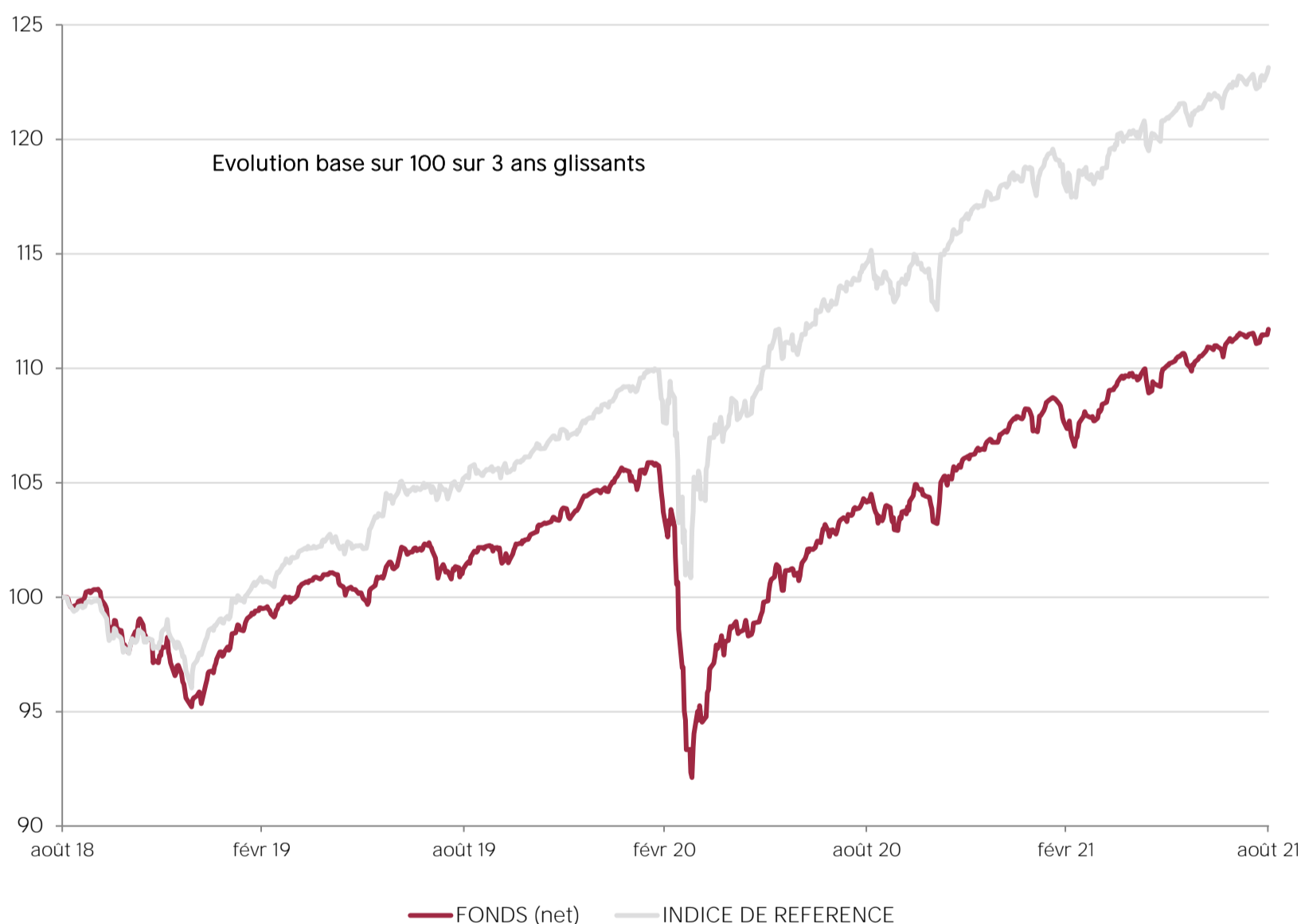
Risque/rendement potentiel plus faible

Risque/rendement potentiel plus élevé



L'indicateur de risque, basé sur la volatilité historique, peut ne pas couvrir la totalité des types de risques supportés par le Fonds. Les données historiques utilisées peuvent ne pas constituer une indication fiable du profil de risque futur. La catégorie associée à ce Fonds n'est pas garantie et pourra évoluer dans le temps. La catégorie la plus basse n'est pas synonyme d'investissement « sans risque ».

HISTORIQUE DE PERFORMANCE



Les performances passées ne préjugent pas des performances futures, ne sont pas constantes dans le temps et ne constituent en aucun cas une garantie future de performance ou de capital.

PERFORMANCES CUMULEES	1 mois	1 an	3 ans	3 ans (ann.)	5 ans	5 ans (ann.)
FONDS (net)	0,42%	7,25%	11,70%	3,76%	19,89%	3,69%
INDICE DE REFERENCE	0,51%	7,45%	23,14%	7,18%	31,00%	5,55%

PERFORMANCES ANNUELLES	2021	2020	2019	2018	2017	2016
FONDS (net)	4,28%	2,35%	9,38%	-4,06%	6,65%	0,90%
INDICE DE REFERENCE	4,37%	9,15%	11,19%	-1,67%	5,95%	2,22%

FONDS COMPARABLES - (71)						
MOYENNE UNIVERS		6,30%	9,36%	-3,89%	7,63%	
QUARTILE DU FONDS DANS L'UNIVERS		4	3	3	3	

MONACO PATRIMOINE SÉCURITÉ USD



août 2021

SOCIETE DE GESTION

Compagnie Monégasque de
Gestion SAM
13, bd Princesse Charlotte
Principauté de Monaco

GERANT



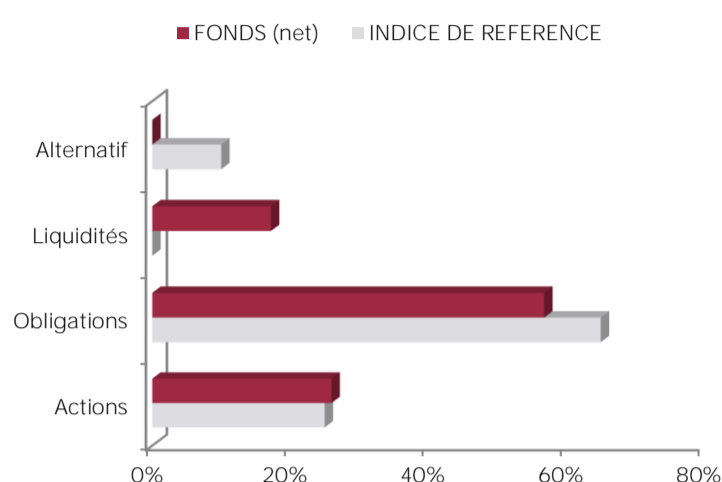
Lionel CHAREYRE
CMG

MENTIONS LEGALES

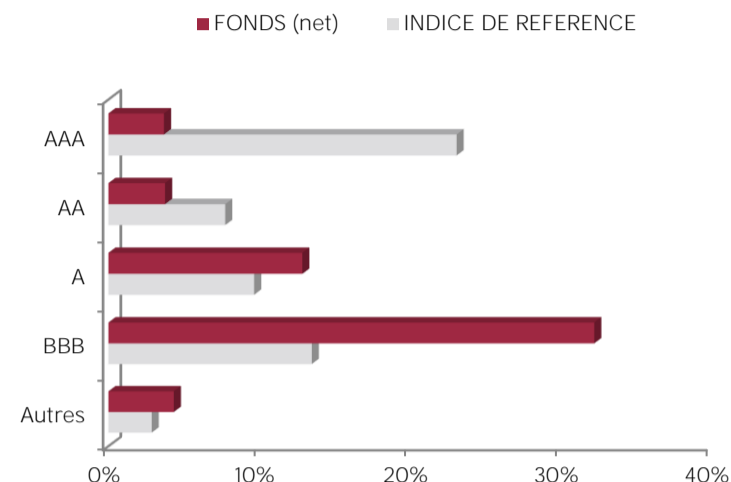
Les informations qui sont contenues dans ce document ont pour objectif d'informer le souscripteur. Ce document ne constitue pas un conseil en investissement. Aucune information ni affirmation contenue dans ce document ne doit être considérée comme une recommandation. Les fonds de droit monégasque ainsi que la SICAV de droit luxembourgeois sont exclusivement distribués par CMB Monaco. Des exemplaires de ces documents et le prospectus complet peuvent être obtenus gratuitement auprès de CMB Monaco et de la Compagnie Monégasque de Gestion (CMG) ainsi que sur le site www.cmb.mc

Les données de l'indice ICE BofA Merrill Lynch 1-10 ans US Govt sont la propriété d'ICE Data Indices, LLC, et de ses filiales ("ICE Data") et/ou de ses Fournisseurs et peuvent être utilisées par la CMB Monaco. ICE Data et ses Fournisseurs ne sont pas responsables quant à l'utilisation de ces données. Voir le Prospectus pour une version complète de la décharge de responsabilité.

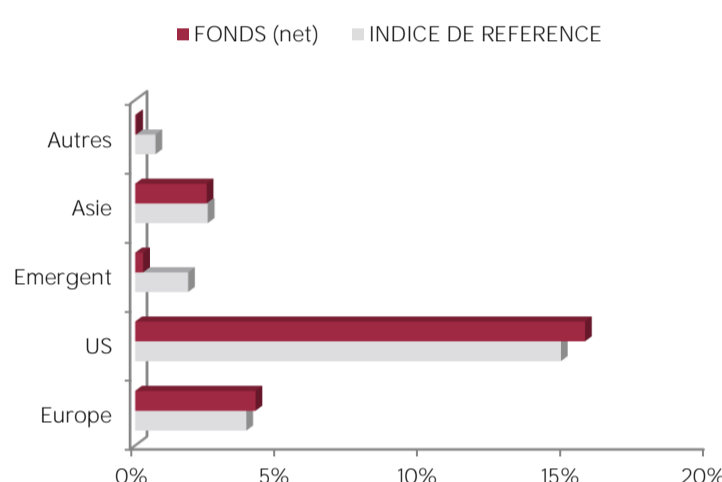
ALLOCATIONS D'ACTIF



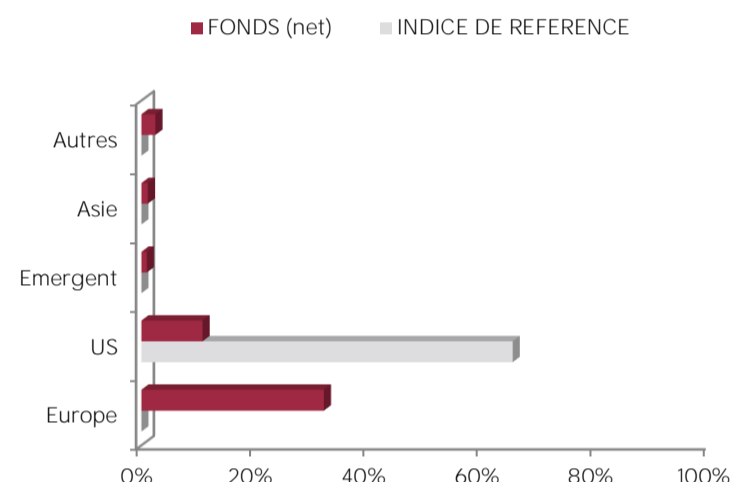
REPARTITION RATING OBLIGATIONS



REPARTITION GEO. ACTIONS



REPARTITION GEO. OBLIGATIONS



LIMITES

Genre	Limite	Min/Max
ACTIONS	15%	Minimum
ACTIONS	35%	Maximum
PRODUIT TAUX	55%	Minimum
FONDS ALTERN.	10%	Maximum

LES 10 PRINCIPALES POSITIONS SUR 632

NOM	POIDS
DEUTSCHLAND REP	0,7%
FINNISH GOV'T	0,7%
US TREASURY N/B	0,6%
S&P Global Inc.	0,6%
Incyte Corporation	0,6%
Travelers Companies, Inc.	0,6%
Zoetis Inc.	0,6%
Consolidated Edison Inc.	0,6%
Moody's Corp.	0,6%
Sempra Energy	0,6%
<i>Total</i>	6,3%

COMMENTAIRE DE GESTION

Les marchés actions internationaux sont en hausse en août : Eurostoxx 50 +2.6%, Nikkei 225 : +2.9%, S&P : +2.9%, MSCI Emergents : +2.4%. Les taux sans risque ont monté en Allemagne et aux Etats-Unis (+8bp sur le Bund à 10 ans qui atteint -0,38% et également +8bp sur le Treasury 10 ans qui se situe autour de 1,31%). Les primes de risque des obligations d'entreprises ont légèrement baissé (-2 bp Itraxx 5 ans IG et -4 bp CDX 5 ans IG). Les indices obligataires IG européen et U.S. sont en baisse à l'image de l'indice IceBofA Euro IG (-0.40%) ou de l'indice IceBofA US IG (-0.20%).

La reprise de l'économie est en cours et la croissance retrouve progressivement son niveau d'avant la pandémie. Néanmoins, et dans ce contexte, les investisseurs s'interrogent de plus en plus sur la normalisation de la politique monétaire américaine. Pour l'instant, celle-ci reste très accommodante et soutient donc les marchés, mais le souvenir de la chute des indices fin 2018 suite aux annonces de « tapering » de la FED restent vivaces et génèrent des craintes de prises de profits sur les bourses. De son côté, le marché chinois connaît actuellement des soubresauts spectaculaires. Le Parti Communiste Chinois renforce son emprise sur le secteur privé avec des chutes brutales sur certaines valeurs technologiques et, comme cette reprise en main n'est vraisemblablement pas terminée, les investisseurs internationaux restent très craintifs.]]

La situation idéale pour les actifs risqués que nous avons connue, avec un momentum de la croissance qui accélère et une liquidité qui augmente simultanément, est maintenant finie. Toutefois, la politique monétaire n'est certainement pas devenue restrictive. De plus, les progressions de croissance globales ont de grandes chances de continuer d'être au-dessus des tendances jusqu'en 2022.