

DATI PRINCIPALI

Valore della Quota al 29.10.2021
1.225,53 €

Attivo netto
23,73 m€

Valuta di riferimento
Euro (€)

DATI DEL FONDO

Fondo di diritto Monegasco

Codice Bloomberg
MONAASI MN

Codice ISIN
MC0010000313

Indice di riferimento
95% MSCI Pacific Free Local
Currency Total Return
5% Eonia

Durata consigliata d'investimento
Minimo 5 anni

Ripartizione del risultato
Redditi capitalizzati

Frequenza di valorizzazione
Giornaliera

Commissioni di gestione
1,50%

Condizioni di sottoscrizione e riscatto
Gli ordini sono raggruppati ogni giorno lavorativo a Monaco presso CMB Monaco alle ore 11 e realizzati sulla base del valore della quota del giorno.
Commissioni: sottoscrizione 2,5%, data valuta g+2; riscatto 1,3% data valuta g+2

Data di creazione
11 ago 2006

Banca depositaria
CMB Monaco
23, avenue de la Costa
Principauté de Monaco

Luogo e modalità di pubblicazione della quota

Pubblicata nel Journal de Monaco e esposta presso la sede della CMB Monaco e in tutte le sue agenzie. Il valore della quota dei nostri fondi è regolarmente pubblicata e aggiornata sul sito www.cmb.mc

UNIVERSO D'INVESTIMENTO E FILOSOFIA

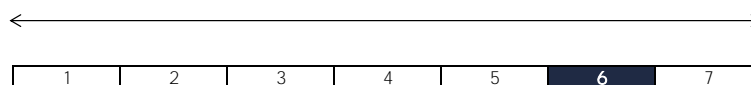
Il fondo **MONACTION ASIE** investe in azioni asiatiche con preponderanza di azioni giapponesi, effettuando la copertura di rischio di cambio contro euro.

Si tratta di una gestione discrezionale, di convinzione, basata su un processo di selezione "GARP" vale a dire che privilegia la crescita degli utili, la qualità del bilancio e il potenziale di rivalutazione a lungo termine.

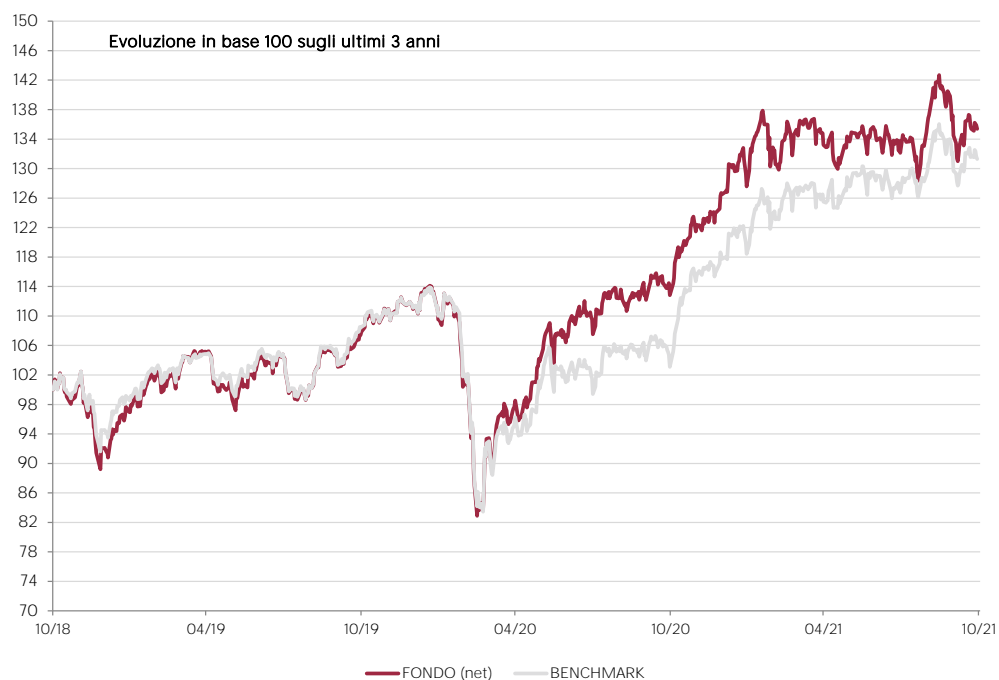
PROFILO DI RISCHIO

Rischio/rendimento potenziale inferiore

Rischio/rendimento potenziale elevato



E' possibile che l'indicatore di rischio, basato sulla volatilità storica, possa non coprire perfettamente tutti i tipi di rischio sopportati dal fondo. E' possibile che i dati storici utilizzati non rappresentino un'indicazione affidabile del profilo di rischio futuro. La categoria di rischio associata a questo fondo non è garantita e potrebbe essere soggetta a evolvere nel tempo. La categoria di rischio più debole non è sinonimo di investimento "senza rischio".

PERFORMANCE STORICHE


Le performance passate non pregiudicano le performance future, non sono costanti nel tempo e non costituiscono in alcun caso una garanzia delle performance future o una garanzia sul capitale.

PERFORMANCE CUMULATA	1 mese	1 anno	3 anni	3 anni (ann)	5 anni	5 anni (ann)
FONDO (net)	-1,32%	20,02%	35,40%	10,63%	47,66%	8,11%
BENCHMARK	-0,62%	27,33%	31,29%	9,50%	52,12%	8,75%

PERFORMANCE ANNUALE	2021	2020	2019	2018	2017	2016
FONDO (net)	7,04%	14,03%	20,41%	-18,34%	19,40%	-3,92%
BENCHMARK	11,50%	6,00%	17,49%	-11,16%	15,84%	-0,27%

FONDI COMPARABILI - (55)					
MEDIA UNIVERSO		6,44%	18,70%	-12,78%	13,58%
QUARTILE DEL FONDO NELL' UNIVERSO		1	2	4	1

SOCIETA' DI GESTIONE

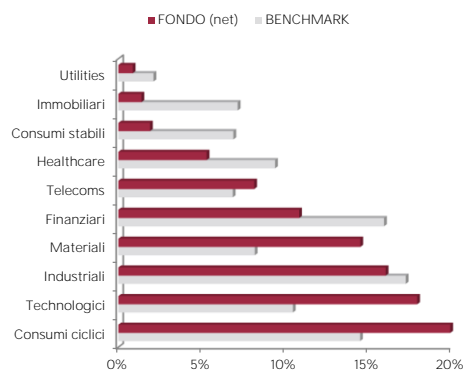
Compagnie Monégasque de
Gestion SAM
13, bd Princesse Charlotte
Principauté de Monaco

GESTORE

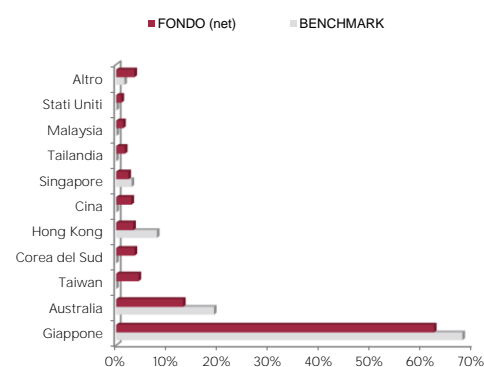
MENTIONI LEGALI

Le informazioni riportate in questo documento hanno per obiettivo di informare il sottoscrittore. Questo documento non costituisce, in alcun modo un consiglio all'investimento. Nessuna informazione né affermazione contenuta in questo documento deve essere considerata come una raccomandazione d'investimento. I fondi di diritto monegasco nonché la SICAV di diritto lussemburghese sono distribuiti esclusivamente dalla CMB Monaco. Degli esemplari di questo documento e il prospetto informativo completo possono essere ottenuti gratuitamente presso la CMB Monaco e la Compagnie Monégasque de Gestion (CMG) nonché sul sito www.cmb.mc.

RIPARTIZIONE SETTORIALE



RIPARTIZIONE GEOGRAFICA



LE 10 PRINCIPALI POSIZIONI SU 79

NOME	PAESE	SETTORE	PESO
BHP GROUP LTD	Australia	Materiali	4,7%
TOYOTA MOTOR	Giappone	Consumi ciclici	3,6%
SONY GROUP CORP	Giappone	Consumi ciclici	2,9%
HKEX	Hong Kong	Finanziari	2,8%
MITSUBISHI UFJ F	Giappone	Finanziari	2,2%
TOYOTA INDUSTRIE	Giappone	Consumi ciclici	1,9%
TOKIO MARINE HD	Giappone	Finanziari	1,9%
EMEMORY TECH	Taiwan	Technologici	1,9%
MURATA MFG CO	Giappone	Technologici	1,8%
OZ MINERALS LTD	Australia	Materiali	1,8%
Total			25,3%

COMMENTO SULLA GESTIONE

Vedi la versione francese per una versione integrale.