

MONACO EXPANSION EURO



novembre 2021

CHIFFRES CLES

Valeur Liquidative au 30.11.2021
5 839,63 €

Actif Net
19,22 m€

Monnaie de référence
Euro (€)

DONNEES DU FONDS

Fonds de droit monégasque

Ticker Bloomberg
MONEXEU MN

Code ISIN
MC0009778911

Indice de référence
100% ICE BofAML 1-10 ans Euro Govt

Durée d'investissement recommandée
3 ans minimum

Affectation des résultats
Revenus capitalisés

Fréquence de valorisation
Quotidienne

Commission de gestion
1,00%

Conditions de souscription et rachat
Les ordres sont centralisés chaque jour ouvré à Monaco auprès de CMB Monaco à 11 heures, et réalisés sur la base de la valeur liquidative du jour.
Commissions: souscription 0,7%, date valeur J+2; rachats 0,7% date valeur J+2

Date de création
11 mars 1994

Banque dépositaire
CMB Monaco
23, avenue de la Costa
Principauté de Monaco

Lieu et mode de publication de la valeur liquidative

Publiée au Journal de Monaco et affichée au siège de CMB Monaco et auprès de ses agences. La valeur liquidative de nos FCP est régulièrement publiée et mise à jour sur le site www.cmb.mc

UNIVERS D'INVESTISSEMENT ET PHILOSOPHIE

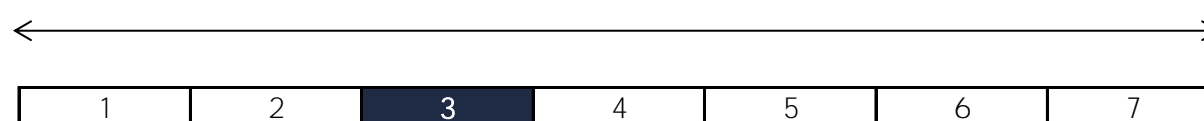
Le fonds MONACO EXPANSION EURO investit à la fois sur des obligations d'émetteurs privés et d'obligations souveraines de catégorie principalement « Investment Grade » libellées en euro.

La gestion est discrétionnaire, diversifié, de conviction sur : les titres, la sensibilité, les secteurs, les ratings et la séniorité.

PROFIL DE RISQUE

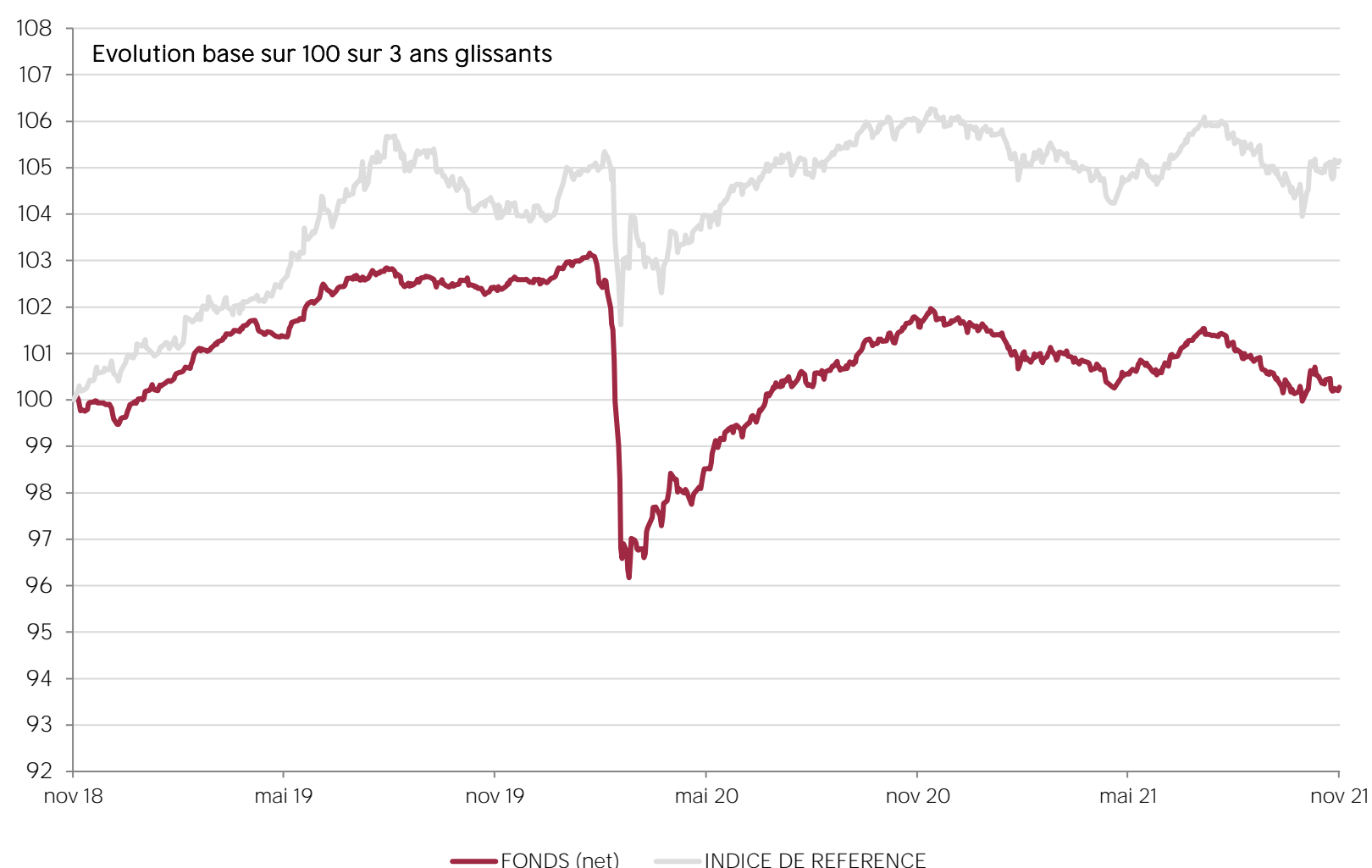
Risque/rendement potentiel plus faible

Risque/rendement potentiel plus élevé



L'indicateur de risque, basé sur la volatilité historique, peut ne pas couvrir la totalité des types de risques supportés par le Fonds. Les données historiques utilisées peuvent ne pas constituer une indication fiable du profil de risque futur. La catégorie associée à ce Fonds n'est pas garantie et pourra évoluer dans le temps. La catégorie la plus basse n'est pas synonyme d'investissement « sans risque ».

HISTORIQUE DE PERFORMANCE



Les performances passées ne préjugent pas des performances futures, ne sont pas constantes dans le temps et ne constituent en aucun cas une garantie future de performance ou de capital.

| PERFORMANCES CUMULEES | 1 mois | 1 an | 3 ans | 3 ans (ann.) | 5 ans | 5 ans (ann.) |
|-----------------------|--------|--------|-------|--------------|--------|--------------|
| FONDS (net) | 0,30% | -1,42% | 0,27% | 0,09% | -1,05% | -0,21% |
| INDICE DE REFERENCE | 1,15% | -0,80% | 5,15% | 1,69% | 5,81% | 1,14% |

| PERFORMANCES ANNUELLES | 2021 | 2020 | 2019 | 2018 | 2017 | 2016 |
|------------------------|--------|--------|-------|--------|-------|-------|
| FONDS (net) | -1,40% | -0,82% | 2,63% | -2,83% | 1,19% | 0,76% |
| INDICE DE REFERENCE | -0,84% | 2,10% | 3,19% | 0,42% | 0,28% | 1,94% |

| FONDS COMPARABLES - (52) | | | | | | |
|----------------------------------|--|-------|-------|--------|-------|--|
| MOYENNE UNIVERS | | 3,05% | 4,69% | -1,64% | 0,50% | |
| QUARTILE DU FONDS DANS L'UNIVERS | | 4 | 3 | 4 | 1 | |

MONACO EXPANSION EURO



novembre 2021

SOCIETE DE GESTION

Compagnie Monégasque de
Gestion SAM
13, bd Princesse Charlotte
Principauté de Monaco

GERANT



MEDIOBANCA
SOCIETÀ GESTIONE RISPARMIO

SUSTAINABILITY RATING



No Rating



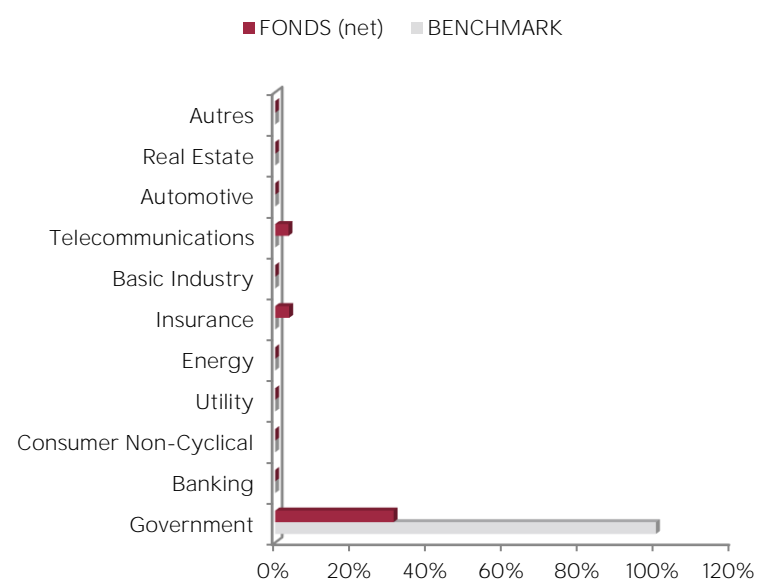
La note est exprimée sous la forme de 1 à 5 "globes", un nombre plus élevé de globes indiquant que le portefeuille présente un risque ESG plus faible. Le nombre de globes qu'un fonds reçoit est déterminé par rapport à d'autres fonds de la même catégorie globale Morningstar.

MENTIONS LEGALES

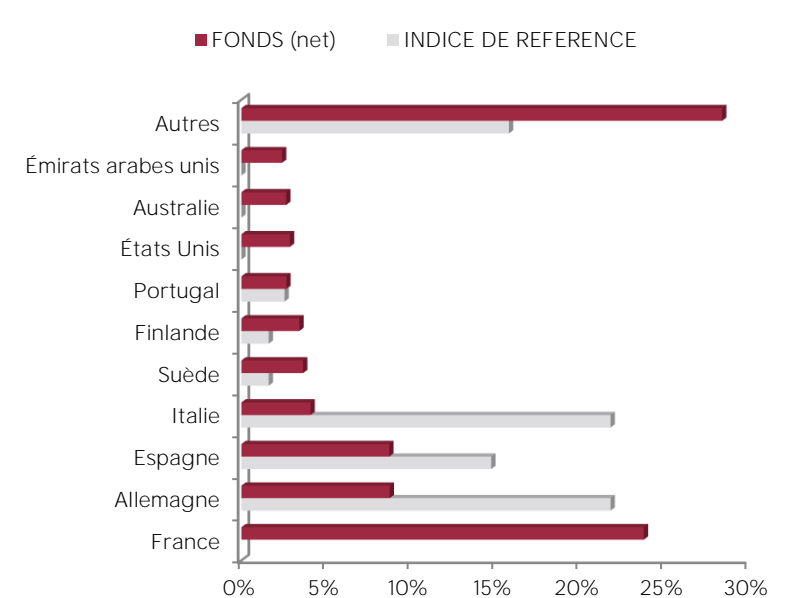
Les informations qui sont contenues dans ce document ont pour objectif d'informer le souscripteur. Ce document ne constitue pas un conseil en investissement. Aucune information ni affirmation contenue dans ce document ne doit être considérée comme une recommandation. Les fonds de droit monégasque ainsi que la SICAV de droit Luxembourgeois sont exclusivement distribués par CMB Monaco. Des exemplaires de ces documents et le prospectus complet peuvent être obtenus gratuitement auprès de CMB Monaco et de la Compagnie Monégasque de Gestion (CMG) ainsi que sur le site www.cmb.mc

Les données de l'indice de référence sont la propriété d'ICE Data Indices, LLC, et de ses filiales ("ICE Data") et/ou de ses Fournisseurs et peuvent être utilisées par la CMB Monaco. ICE Data et ses Fournisseurs ne sont pas responsables quant à l'utilisation de ces données. Voir le Prospectus pour une version complète de la décharge de responsabilité.

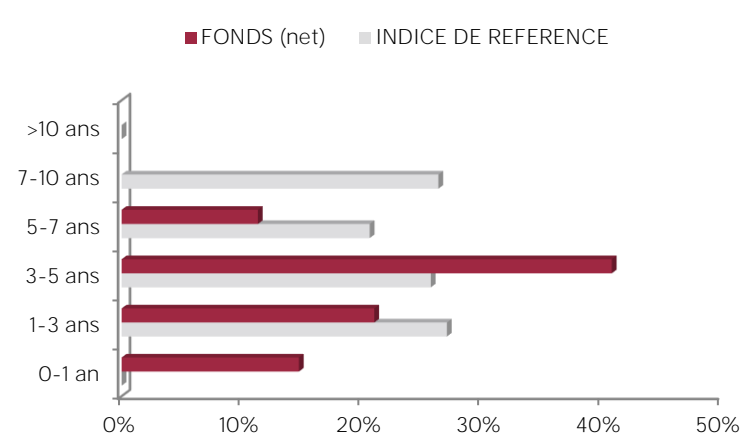
REPARTITION PAR SECTEUR



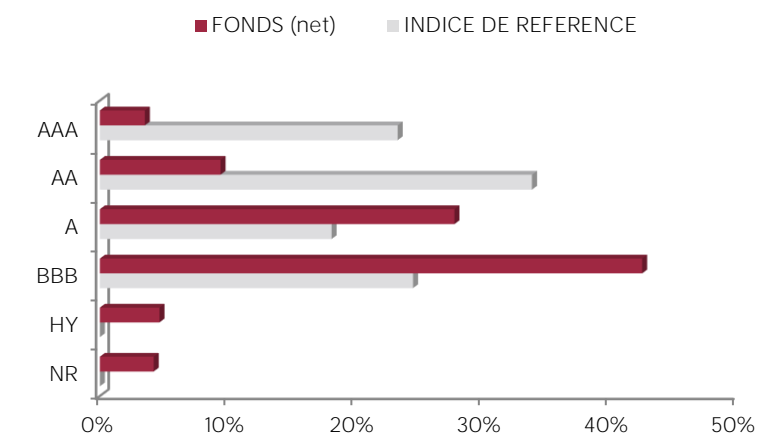
REPARTITION GEOGRAPHIQUE



REPARTITION PAR MATURITE



REPARTITION PAR RATING



INDICATEURS DE RISQUE

| METRIQUES | INDICATEURS |
|-------------------------|-------------|
| Sensibilité | 4,10% |
| Rating Moyen | A- |
| Rendement | 0,36% |
| Volatilité Fonds | 1,29% |
| Maturité (hors futures) | 4,56 |

LES 10 PRINCIPALES POSITIONS SUR 85

| NOM | POIDS |
|------------------|--------------|
| MON-CORP BD EUR | 7,9% |
| DEUTSCHLAND REP | 3,5% |
| FINNISH GOV'T | 3,4% |
| BTPS | 2,6% |
| REP OF SLOVENIA | 2,3% |
| REP OF POLAND | 2,2% |
| BTPS | 2,1% |
| COMUNIDAD MADRID | 1,8% |
| SPANISH GOV'T | 1,7% |
| CREDIT AGRICOLE | 1,7% |
| <i>Total</i> | <i>29,3%</i> |

COMMENTAIRE DE GESTION

Sur le mois de novembre, l'indice ICE-BOFA 1-10 ans obligations souveraines Euro a gagné 1.15%. Le taux 10 ans allemand a baissé de 24bp, terminant le mois à -0.35%. La courbe des taux allemands s'est aplatie sur la période.

Le Conseil des Gouverneurs de la Banque centrale européenne a estimé lors de sa réunion d'octobre que la politique monétaire devait faire preuve de "patience" face aux incertitudes actuelles, dont l'accélération de l'inflation, selon le compte rendu de cette réunion. Tout en reconnaissant que les risques d'accélération de l'inflation avaient augmenté, "le conseil des gouverneurs a jugé important d'éviter toute réaction excessive et toute inaction injustifiée, ainsi que de conserver une marge de manœuvre suffisante pour calibrer ses mesures de politique monétaire afin de faire face à tous les scénarios d'inflation susceptibles de se présenter", souligne les minutes de la réunion. Ainsi il pourrait être mis un terme aux achats d'actifs réalisés dans le cadre du PEPP en mars 2022.

Le fonds affiche une performance de 0.30% sur le mois. Il conserve toujours une durée globale inférieure de celle du benchmark (autour de 4) et est toujours surpondéré en crédits d'entreprises, principal moteur de performance du fonds ces derniers mois. Dans un contexte de délégation de la gestion de ce fonds auprès de Mediobanca SgR, nous avons limité les opérations sur titres durant le mois. Nous maintenons la notation globale du fonds à A-, avec un niveau de volatilité toujours inférieur à celui de l'indice de référence.