

**DATI PRINCIPALI**

**Valore della Quota al 30.11.2021**  
1 189,05 €

**Attivo netto**  
23,79 m€

**Valuta di riferimento**  
Euro (€)

**DATI DEL FONDO**

**Fondo di diritto Monegasco**

**Codice Bloomberg**  
MONAASI MN

**Codice ISIN**  
MC0010000313

**Indice di riferimento**  
95% MSCI Pacific Free Local  
Currency Total Return  
5% Eonia

**Durata consigliata d'investimento**  
Minimo 5 anni

**Ripartizione del risultato**  
Redditi capitalizzati

**Frequenza di valorizzazione**  
Giornaliera

**Commissioni di gestione**  
1,50%

**Condizioni di sottoscrizione e riscatto**  
Gli ordini sono raggruppati ogni  
giorno lavorativo a Monaco presso  
CMB Monaco alle ore 11 e realizzati  
sulla base del valore della quota del  
giorno. Commissioni: sottoscrizione  
2,5%, data valuta g+2; riscatto 1,3%  
data valuta g+2

**Data di creazione**  
11 ago 2006

**Banca depositaria**  
CMB Monaco  
23, avenue de la Costa  
Principauté de Monaco

**Luogo e modalità di pubblicazione  
della quota**

Publicata nel Journal de Monaco e  
esposta presso la sede della CMB  
Monaco e in tutte le sue agenzie. Il  
valore della quota dei nostri fondi è  
regolarmente pubblicata e aggiornata  
sul sito [www.cmb.mc](http://www.cmb.mc)

**UNIVERSO D'INVESTIMENTO E FILOSOFIA**

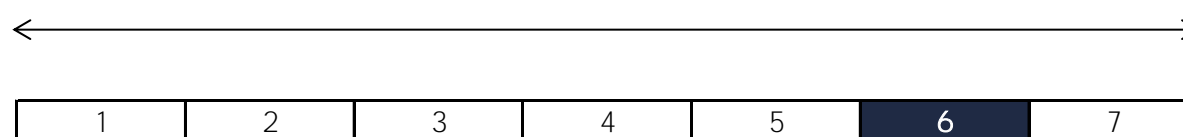
Il fondo **MONACTION ASIE** investe in azioni asiatiche con preponderanza di azioni giapponesi, effettuando la copertura de rischio di cambio contro euro.

Si tratta di una gestione discrezionale, di convinzione, basata su un processo di selezione "GARP" vale a dire che privilegia la crescita degli utili, la qualità del bilancio e il potenziale di rivalutazione a lungo termine.

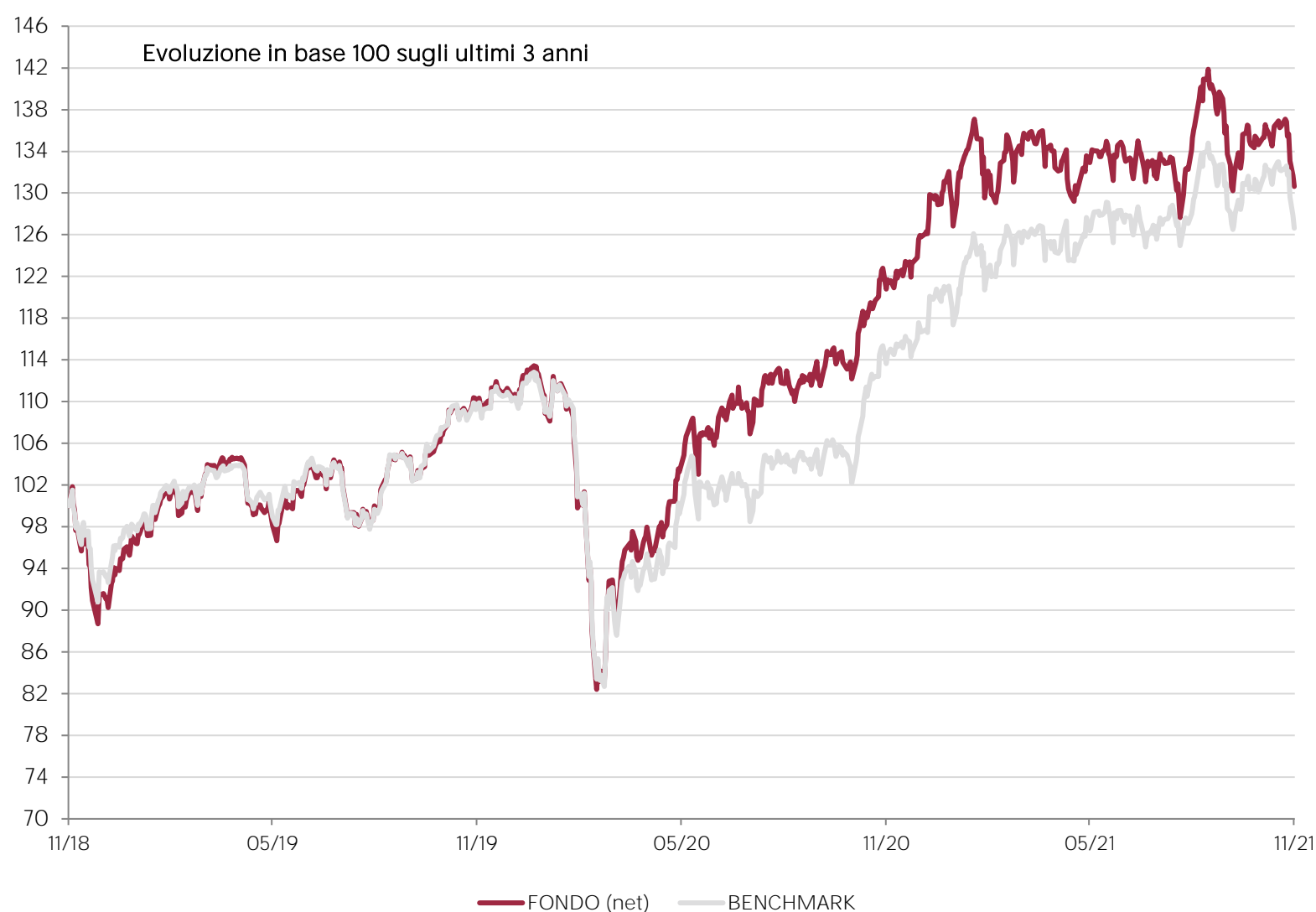
**PROFILO DI RISCHIO**

Rischio/rendimento potenziale inferiore

Rischio/rendimento potenziale elevato



E' possibile che l'indicatore di rischio, basato sulla volatilità storica, possa non coprire perfettamente tutti i tipi di rischio sopportati dal fondo. E' possibile che i dati storici utilizzati non rappresentino un'indicazione affidabile del profilo di rischio futuro. La categoria di rischio associata a questo fondo non è garantita e potrebbe essere soggetta a evolvere nel tempo. La categoria di rischio più debole non è sinonimo di investimento "senza rischio".

**PERFORMANCE STORICHE**


Le performance passate non pregiudicano le performance future, non sono costanti nel tempo e non costituiscono in alcun caso una garanzia delle performance future o una garanzia sul capitale.

PERFORMANCE CUMULATA	1 mese	1 anno	3 anni	3 anni (ann)	5 anni	5 anni (ann)
FONDO (net)	-2,98%	8,14%	30,61%	9,31%	41,14%	7,13%
BENCHMARK	-2,66%	11,42%	26,62%	8,19%	42,20%	7,29%

PERFORMANCE ANNUALE	2021	2020	2019	2018	2017	2016
FONDO (net)	3,85%	14,03%	20,41%	-18,34%	19,40%	-3,92%
BENCHMARK	8,53%	6,00%	17,49%	-11,16%	15,84%	-0,27%

FONDI COMPARABILI - (55)					
MEDIA UNIVERSO		6,44%	18,70%	-12,78%	13,58%
QUARTILE DEL FONDO NELL' UNIVERSO		1	2	4	1

## SOCIETA' DI GESTIONE

Compagnie Monégasque de  
Gestion SAM  
13, bd Princesse Charlotte  
Principauté de Monaco

## GESTORE

## SUSTAINABILITY RATING

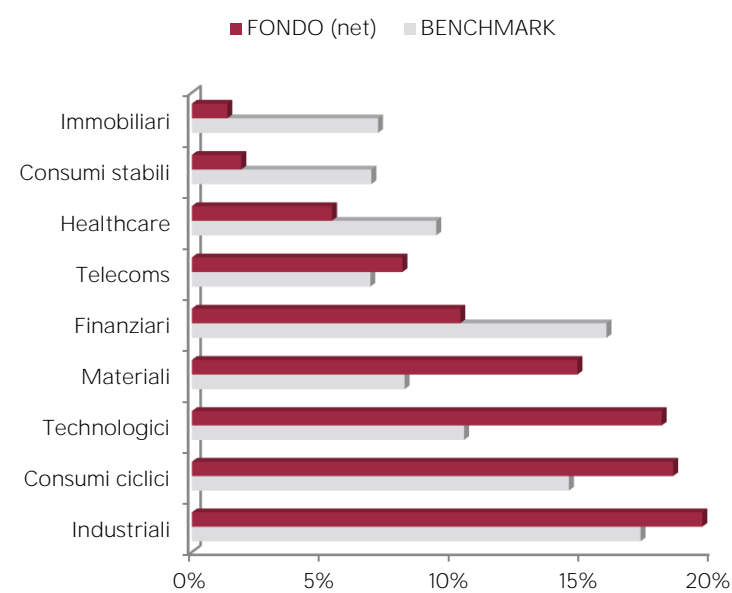


Il rating è espresso da 1 a 5 "globi", dove un numero più alto di globi indica che il portafoglio ha un rischio ESG inferiore. Il numero di globi che un fondo riceve è determinato rispetto ad altri fondi della stessa categoria globale Morningstar.

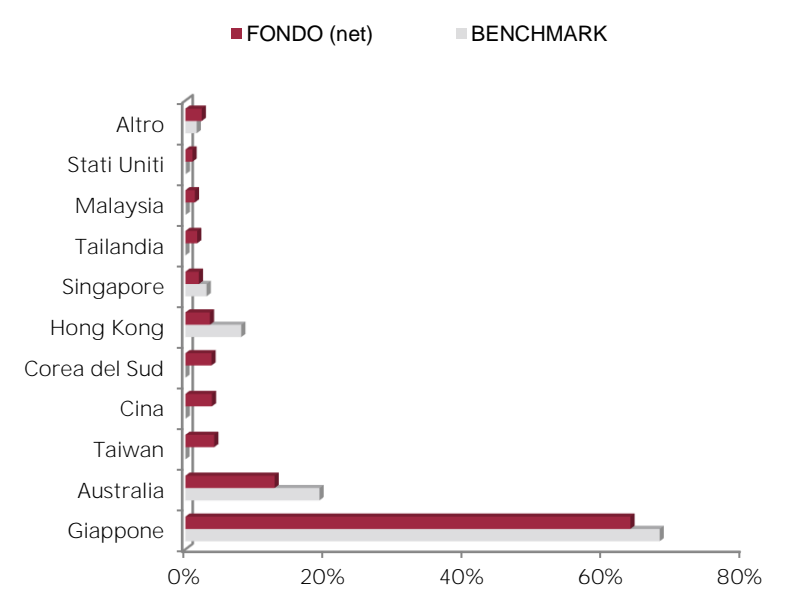
## MENZIONI LEGALI

Le informazioni riportate in questo documento hanno per obiettivo di informare il sottoscrittore. Questo documento non costituisce, in alcun modo un consiglio all'investimento. Nessuna informazione né affermazione contenuta in questo documento deve essere considerata come una raccomandazione d'investimento. I fondi di diritto monegasco nonché la SICAV di diritto lussemburghese sono distribuiti esclusivamente dalla CMB Monaco. Degli esemplari di questo documento e il prospetto informativo completo possono essere ottenuti gratuitamente presso la CMB Monaco e la Compagnie Monégasque de Gestion (CMG) nonché sul sito [www.cmb.mc](http://www.cmb.mc).

## RIPARTIZIONE SETTORIALE



## RIPARTIZIONE GEOGRAFICA



## LE 10 PRINCIPALI POSIZIONI SU 78

NOME	PAESE	SETTORE	PESO
BHP GROUP LTD	Australia	Materiali	4,9%
TOYOTA MOTOR	Giappone	Consumi ciclici	3,6%
SONY GROUP CORP	Giappone	Consumi ciclici	2,9%
HKEX	Hong Kong	Finanziari	2,8%
MITSUBISHI UFJ F	Giappone	Finanziari	2,2%
TOKYO ELECTRON	Giappone	Technologici	2,2%
NINTENDO CO LTD	Giappone	Telecoms	2,1%
NIPPON TELEGRAPH	Giappone	Telecoms	2,1%
TOYOTA INDUSTRIE	Giappone	Industriali	2,0%
MINEBEA MITSUMI	Giappone	Industriali	1,9%
Total			26,4%

## COMMENTO SULLA GESTIONE

Vedi la versione francese per una versione integrale.