

DATI PRINCIPALI

Valore della Quota al 28.02.2022
2 589,73 € (R), 131 996,27 € (I) & (ID)

Attivo netto
105,63 m€

Valuta di riferimento
Euro (€)

DATI DEL FONDO

Fondo di diritto Monegasco

Codice Bloomberg

MONCECO MN, MCECOUS MN,

MONCECI MN

Codice ISIN

MC0010000297 (R), MC0010002012 (R

USD), MC0010001113 (Inst. Min. 1M),

MC0010002020 (Instit. USD Min 1M)

Durata consigliata d'investimento
Minimo 5 anni

Ripartizione del risultato
Redditi capitalizzati

Frequenza di valorizzazione
Giornaliera

Commissioni di gestione
1,75% / 0,75% (Inst.)

Condizioni di sottoscrizione e riscatto

Gli ordini sono raggruppati ogni giorno lavorativo a Monaco presso CMB Monaco alle ore 11 e realizzati sulla base del valore della quota del giorno.

Commissioni: sottoscrizione 2,50%, data valuta g+2; riscatto 1,25% data valuta g+2

Data di creazione
14 giu 2006

Banca depositaria

CMB Monaco
23, avenue de la Costa
Principauté de Monaco

Luogo e modalità di pubblicazione della quota

Pubblicata nel Journal de Monaco e esposta presso la sede della CMB Monaco e in tutte le sue agenzie. Il valore della quota dei nostri fondi è regolarmente pubblicata e aggiornata sul sito www.cmb.mc

UNIVERSO D'INVESTIMENTO E FILOSOFIA

Il fondo **MONACO ECO+** investe in azioni internazionali dei paesi sviluppati che hanno un legame con i temi ambientali. Investe, più precisamente, sulle tematiche: dell'ottimizzazione delle risorse, delle energie rinnovabili e dell'agricoltura biologica.

Si tratta di una gestione di convinzione con una componente prociclica preponderante, concentrata su determinate nicchie del settore industriale e molto eterogenea dal punto di vista della capitalizzazione di borsa. Il rispetto della composizione dell'indice di riferimento non è un obiettivo prioritario del processo di selezione.

PROFILO DI RISCHIO

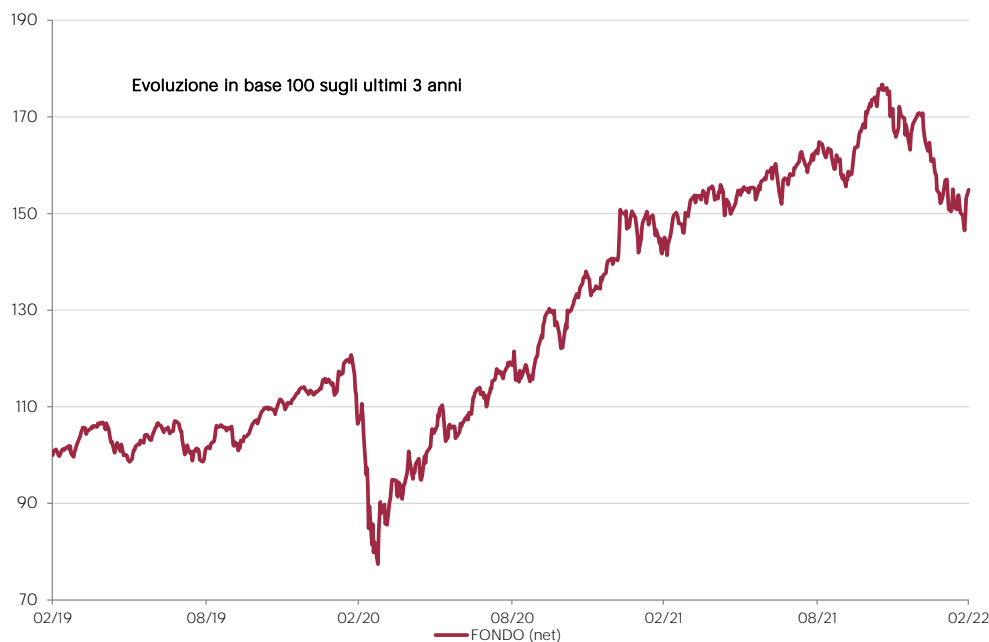
Rischio/rendimento potenziale inferiore

Rischio/rendimento potenziale elevato



E' possibile che l'indicatore di rischio, basato sulla volatilità storica, possa non coprire perfettamente tutti i tipi di rischio sopportati dal fondo. E' possibile che i dati storici utilizzati non rappresentino un'indicazione affidabile del profilo di rischio futuro. La categoria di rischio associata a questo fondo non è garantita e potrebbe essere soggetta a evolvere nel tempo. La categoria di rischio più debole non è sinonimo di investimento "senza rischio".

PERFORMANCE STORICHE




Le performance passate non pregiudicano le performance future, non sono costanti nel tempo e non costituiscono in alcun caso una garanzia delle performance future o una garanzia sul capitale.

PERFORMANCE CUMULATA	1 mese	1 anno	3 anni	3 anni (ann)	5 anni	5 anni (ann)
FONDO (net)	-1,28%	9,33%	54,91%	15,71%	56,86%	9,42%
PERFORMANCE ANNUALE	2022	2021	2020	2019	2018	2017
FONDO (net)	-9,31%	21,49%	24,85%	25,65%	-13,28%	7,48%
FONDI COMPARABILI - (47)						
MEDIA UNIVERSO		22,26%	18,06%	30,35%	-11,30%	12,28%
QUARTILE DEL FONDO NELL'UNIVERSO		2	1	3	4	4

SOCIETA' DI GESTIONE

Compagnie Monégasque de
Gestion SAM
13, bd Princesse Charlotte
Principauté de Monaco

GESTORE



Eric TOURNIER
CMG

SUSTAINABILITY RATING

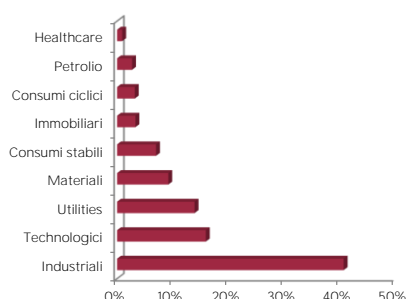


Il rating è espresso da 1 a 5 "globi", dove un numero più alto di globi indica che il portafoglio ha un rischio ESG inferiore. Il numero di globi che un fondo riceve è determinato rispetto ad altri fondi della stessa categoria globale Morningstar.

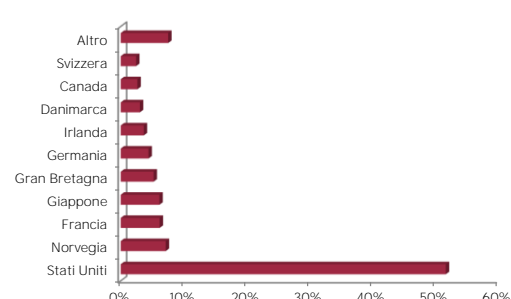
MENZIONI LEGALI

Le informazioni riportate in questo documento hanno per obiettivo di informare il sottoscrittore. Questo documento non costituisce, in alcun modo un consiglio all'investimento. Nessuna informazione né affermazione contenuta in questo documento deve essere considerata come una raccomandazione d'investimento. I fondi di diritto monegasco nonché la SICAV di diritto lussemburghese sono distribuiti esclusivamente dalla CMB Monaco. Degli esemplari di questo documento e il prospetto informativo completo possono essere ottenuti gratuitamente presso la CMB Monaco e la Compagnie Monégasque de Gestion (CMG) nonché sul sito www.cmb.mc.

RIPARTIZIONE SETTORIALE



RIPARTIZIONE GEOGRAFICA



LE 10 PRINCIPALI POSIZIONI SU 99

NOME	PAESE	SETTORE	PESO
FIRST SOLAR INC	Stati Uniti	Tecnologici	2,7%
RWE AG	Germania	Utilities	2,7%
SSE PLC	Gran Bretagna	Utilities	2,5%
DARLING INGREDIE	Stati Uniti	Consumi stabili	2,5%
ROPER TECHNOLOGI	Stati Uniti	Industriali	2,5%
JACOBS ENGIN GRP	Stati Uniti	Industriali	2,4%
MOWI ASA	Norvegia	Consumi stabili	2,3%
SALMAR ASA	Norvegia	Consumi stabili	2,2%
EQUINOR ASA	Norvegia	Petrolio	2,1%
RAYONIER INC	Stati Uniti	Immobiliari	2,1%
Total			23,9%

COMMENTO SULLA GESTIONE

Vedi la versione francese per una versione integrale.