

# CMB GLOBAL LUX CORPORATE BOND



mai 2022

## CHIFFRES CLES

### Valeur Liquidative au 31.05.2022

964,13 €

### Actif Net

35,66 m€

### Monnaie de référence

Euro (€)

## DONNEES DU FONDS

### Fonds de droit Luxembourgeois

### Ticker Bloomberg

CMBIMCA LX

### Code ISIN

LU1248400076

### Indice de référence

85% ICE BoFAML EMU Corporate 1-10 ans  
15% ESTR

### Durée d'investissement recommandée

3 ans minimum

### Affectation des résultats

Revenus capitalisés

### Fréquence de valorisation

Quotidienne

### Commission de gestion

1,50%

### Conditions de souscription et rachat

Les ordres sont centralisés chaque jour ouvré à Monaco auprès de CMB Monaco à 11 heures, et réalisés sur la base de la valeur liquidative du jour. Commissions: souscription 5,0%, date valeur J+2; rachats 0,7% date valeur J+2

### Date de création

24 juil 2015

### Banque dépositaire

CMB Monaco  
23, avenue de la Costa  
Principauté de Monaco

### Lieu et mode de publication de la valeur liquidative

Publiée au Journal de Monaco et affichée au siège de CMB Monaco et auprès de ses agences. La valeur liquidative de nos FCP est régulièrement publiée et mise à jour sur le site [www.cmb.mc](http://www.cmb.mc)

## UNIVERS D'INVESTISSEMENT ET PHILOSOPHIE

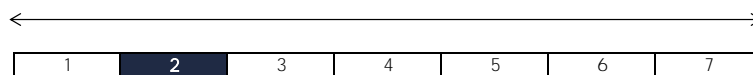
Le fonds **GLOBAL LUX CORPORATE** investit principalement sur des obligations d'émetteurs privés de catégorie « Investment Grade » libellées en euro.

La gestion est discrétionnaire, diversifié, de conviction sur : les titres; la sensibilité, les secteurs, les ratings et la séniorité.

## PROFIL DE RISQUE

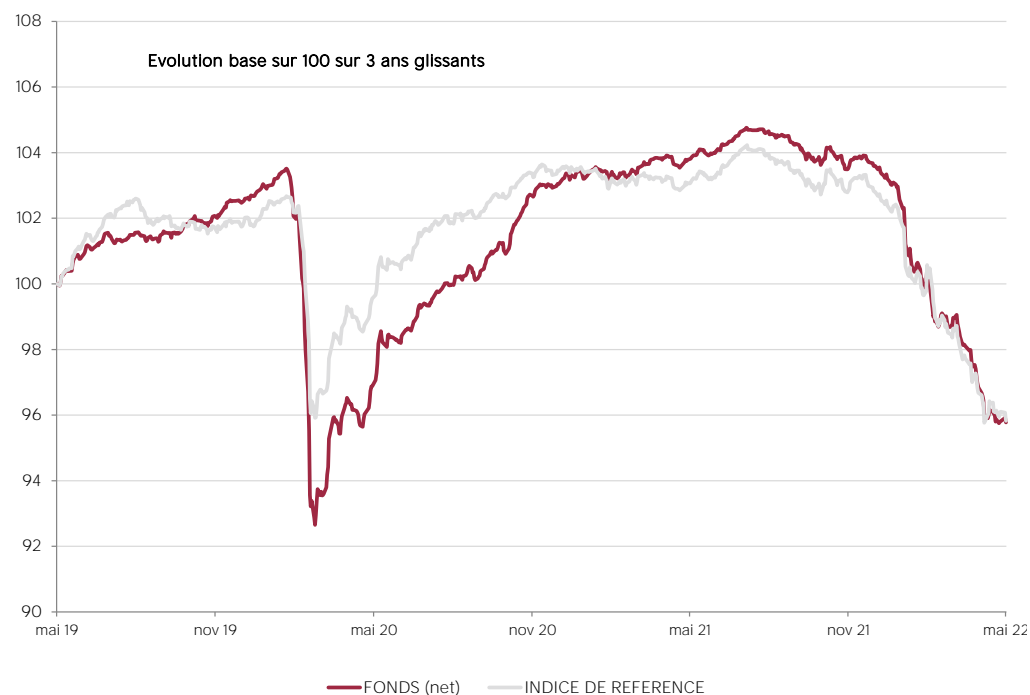
Risque/rendement potentiel plus faible

Risque/rendement potentiel plus élevé



L'indicateur de risque, basé sur la volatilité historique, peut ne pas couvrir la totalité des types de risques supportés par le Fonds. Les données historiques utilisées peuvent ne pas constituer une indication fiable du profil de risque futur. La catégorie associée à ce Fonds n'est pas garantie et pourra évoluer dans le temps. La catégorie la plus basse n'est pas synonyme d'investissement « sans risque ».

## HISTORIQUE DE PERFORMANCE



Les performances passées ne préjugent pas des performances futures, ne sont pas constantes dans le temps et ne constituent en aucun cas une garantie future de performance ou de capital.

PERFORMANCES CUMULEES	1 mois	1 an	3 ans	3 ans (ann.)	5 ans	5 ans (ann.)
FONDS (net)	-1,11%	-7,73%	-4,22%	-1,43%	-4,25%	-0,87%
INDICE DE REFERENCE	-0,88%	-7,02%	-4,17%	-1,41%	-1,50%	-0,30%

PERFORMANCES ANNUELLES	2022	2021	2020	2019	2018	2017
FONDS (net)	-7,54%	0,52%	0,55%	4,71%	-3,99%	3,99%
INDICE DE REFERENCE	-6,78%	-0,63%	1,66%	4,65%	-0,97%	1,91%

FONDS COMPARABLES - (131)						
MOYENNE UNIVERS		-1,10%	1,35%	3,36%	-2,23%	2,62%
QUARTILE DU FONDS DANS L'UNIVERS		1	4	3	4	1

## SOCIETE DE GESTION

Mediobanca Management Comp. SA  
2 Boulevard de la Foire  
L-1528 Luxembourg

## GERANT



Cyril IAFRATE  
CMG

## SUSTAINABILITY RATING



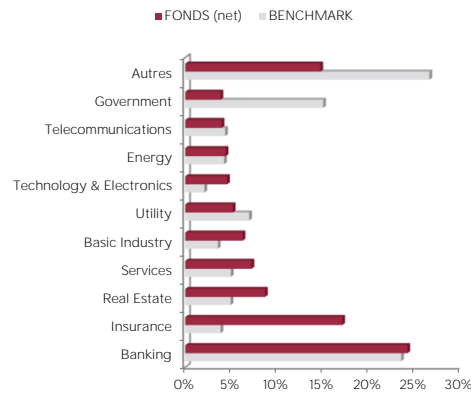
La note est exprimée sous la forme de 1 à 5 "globes", un nombre plus élevé de globes indiquant que le portefeuille présente un risque ESG plus faible. Le nombre de globes qu'un fonds reçoit est déterminé par rapport à d'autres fonds de la même catégorie globale Morningstar.

## MENTIONS LEGALES

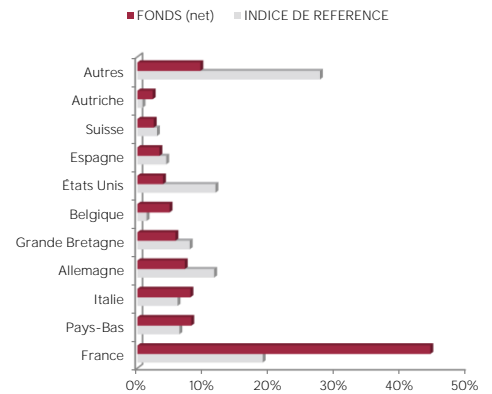
Les informations qui sont contenues dans ce document ont pour objectif d'informer le souscripteur. Ce document ne constitue pas un conseil en investissement. Aucune information ni affirmation contenue dans ce document ne doit être considérée comme une recommandation. Les fonds de droit monégasque ainsi que la SICAV de droit luxembourgeois sont exclusivement distribués par CMB Monaco. Des exemplaires de ces documents et le prospectus complet peuvent être obtenus gratuitement auprès de CMB Monaco et de la Compagnie Monégasque de Gestion (CMG) ainsi que sur le site [www.cmb.mc](http://www.cmb.mc)

Les données de l'indice de référence ICE BoFAML EMU Corporate 1-10 ans sont la propriété d'ICE Data Indices, LLC, et de ses filiales ("ICE Data") et/ou de ses Fournisseurs et peuvent être utilisées par la CMB Monaco. ICE Data et ses Fournisseurs ne sont pas responsables quant à l'utilisation de ces données. Voir le Prospectus pour une version complète de la décharge de responsabilité.

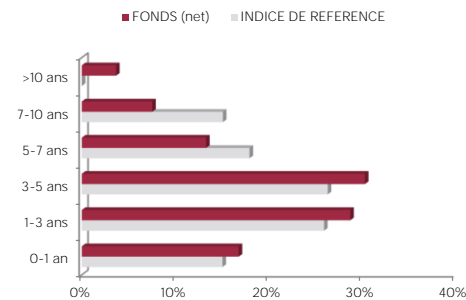
## REPARTITION PAR SECTEUR



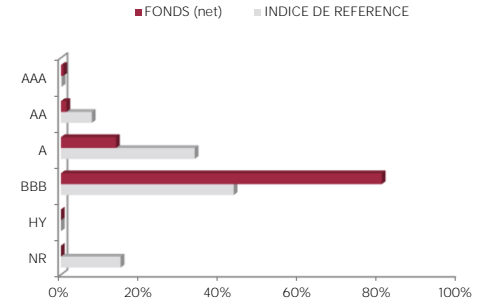
## REPARTITION GEOGRAPHIQUE



## REPARTITION PAR MATURITE



## REPARTITION PAR RATING



## INDICATEURS DE RISQUE

METRIQUES	INDICATEURS
Sensibilité	2,92%
Rating Moyen	BBB+
Rendement	3,17%
Volatilité Fonds	2,03%
Maturité (hors futures)	4,64

## LES 10 PRINCIPALES POSITIONS SUR 209

NOM	POIDS
NEXITY	1,9%
CNP ASSURANCES	1,7%
COMPAGNIE DE ST	1,6%
QUADIENT SAS	1,5%
ATHORA NL	1,2%
COMMERZBANK AG	1,1%
CRED AGRICOLE SA	1,1%
ILIAD	1,1%
SOFINA SA	1,1%
COOPERATIEVE RAB	1,1%
<b>Total</b>	<b>13,6%</b>

## COMMENTAIRE DE GESTION

Les primes de risque de la catégorie « Investment Grade » se sont écartées de 73bp à 89bp en Mai, dépassant le niveau le plus haut de l'année au cours du mois (95bp). Les taux d'emprunt d'état se sont à nouveau montrés volatils et poursuivent leur mouvement haussier de +0.94% à +1.12% pour la référence à 10 ans allemande.

Les craintes liées à un ralentissement de la croissance économique ont pesé sur le sentiment des intervenants. Les entreprises doivent faire face à des hausses de coûts des matières premières et du transport. Du côté de la BCE, Christine Lagarde a indiqué que les achats d'actifs cesseraient au début de l'été. Les volumes de nouvelles émissions ont été marqués par une part importante d'émissions vertes qui ont représenté près de la moitié des transactions.

Le fonds a souffert à la fois de la hausse des taux et de l'écartement des primes de risque pour afficher une performance légèrement inférieure à celle de l'indice de référence. La structure du portefeuille n'a pas été modifiée sur la période. Nous avons participé à la nouvelle émission du groupe de logistique Prologis.