

CMB GLOBAL LUX CORPORATE BOND



maggio 2022

DATI PRINCIPALI

Valore della Quota al 31.05.2022
964,13 €

Attivo netto
35,66 m€

Valuta di riferimento
Euro (€)

DATI DEL FONDO

Fondo di diritto Lussemburghese

Codice Bloomberg
CMBIMCA LX

Codice ISIN
LU1248400076

Indice di riferimento
85% ICE BoFAML EMU Corporate 1-10
ans
15% ESTR

Durata consigliata d'investimento
Minimo 3 anni

Ripartizione del risultato
Redditi capitalizzati

Frequenza di valorizzazione
Giornaliera

Commissioni di gestione
1,50%

Condizioni di sottoscrizione e riscatto
Gli ordini sono raggruppati ogni giorno
lavorativo a Monaco presso CMB
Monaco alle ore 11 e realizzati sulla base
del valore della quota del giorno.
Commissioni: sottoscrizione 5,0%, data
valuta g+2; riscatto 0,7% data valuta
g+2

Data di creazione
24 lug 2015

Banca depositaria
CMB Monaco
23, avenue de la Costa
Principauté de Monaco

**Luogo e modalità di pubblicazione
della quota**

Publicata nel Journal de Monaco e
esposta presso la sede della CMB
Monaco e in tutte le sue agenzie. Il
valore della quota dei nostri fondi è
regolarmente pubblicata e aggiornata
sul sito www.cmb.mc

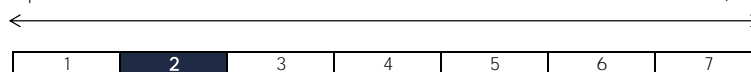
UNIVERSO D'INVESTIMENTO E FILOSOFIA

Il fondo **GLOBAL LUX CORPORATE** investe principalmente in obbligazioni di emittenti privati della categoria "Investment Grade", denominati in euro.

Si tratta di una gestione discrezionale, diversificata, di convinzione rispetto alla sensibilità, ai titoli, al settore di appartenenza, alla notazione di credito e al livello di subordinazione.

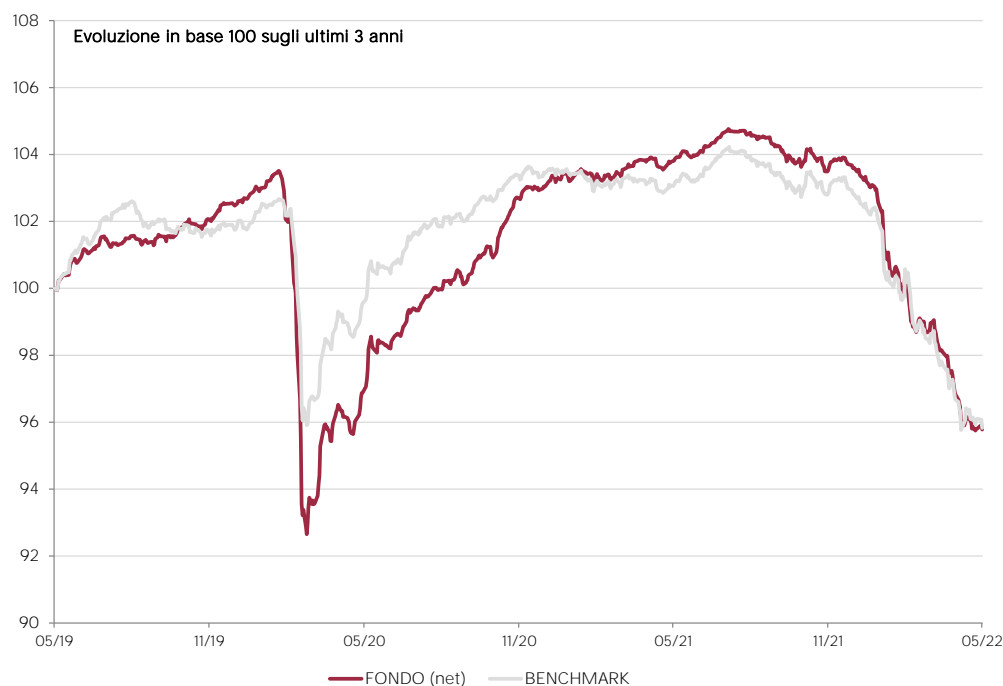
PROFILO DI RISCHIO

Rischio/rendimento potenziale inferiore Rischio/rendimento potenziale elevato



E' possibile che l'indicatore di rischio, basato sulla volatilità storica, possa non coprire perfettamente tutti i tipi di rischio sopportati dal fondo. E' possibile che i dati storici utilizzati non rappresentino un'indicazione affidabile del profilo di rischio futuro. La categoria di rischio associata a questo fondo non è garantita e potrebbe essere soggetta a evolvere nel tempo. La categoria di rischio più debole non è sinonimo di investimento "senza rischio".

PERFORMANCE STORICHE



Le performance passate non pregiudicano le performance future, non sono costanti nel tempo e non costituiscono in alcun caso una garanzia delle performance future o una garanzia sul capitale.

PERFORMANCE CUMULATA	1 mese	1 anno	3 anni	3 anni (ann)	5 anni	5 anni (ann)
FONDO (net)	-1,11%	-7,73%	-4,22%	-1,43%	-4,25%	-0,87%
BENCHMARK	-0,88%	-7,02%	-4,17%	-1,41%	-1,50%	-0,30%

PERFORMANCE ANNUALE	2022	2021	2020	2019	2018	2017
FONDO (net)	-7,54%	0,52%	0,55%	4,71%	-3,99%	3,99%
BENCHMARK	-6,78%	-0,63%	1,66%	4,65%	-0,97%	1,91%

FONDI COMPARABILI - (131)						
MEDIA UNIVERSO		-1,10%	1,35%	3,36%	-2,23%	2,62%
QUARTILE DEL FONDO NELL' UNIVERSO		1	4	3	4	1

CMB GLOBAL LUX CORPORATE BOND



maggio 2022

SOCIETA' DI GESTIONE

Mediobanca Management Comp. SA
2 Boulevard de la Foire
L-1528 Luxembourg

GESTORE



Cyril IAFRATE
CMG

SUSTAINABILITY RATING



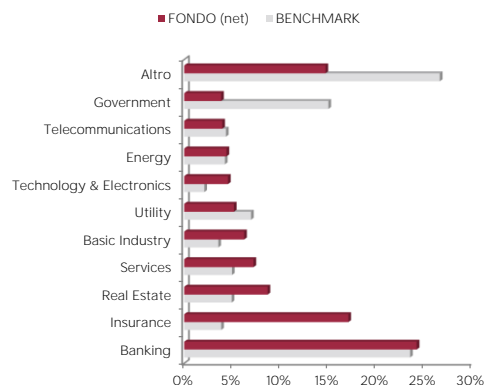
Il rating è espresso da 1 a 5 "globi", dove un numero più alto di globi indica che il portafoglio ha un rischio ESG inferiore. Il numero di globi che un fondo riceve è determinato rispetto ad altri fondi della stessa categoria globale Morningstar.

MENZIONI LEGALI

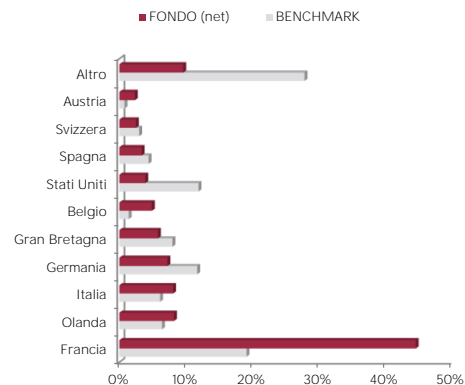
Le informazioni riportate in questo documento hanno per obiettivo di informare il sottoscrittore. Questo documento non costituisce, in alcun modo un consiglio all'investimento. Nessuna informazione né affermazione contenuta in questo documento deve essere considerata come una raccomandazione d'investimento. I fondi di diritto monegasco nonché la SICAV di diritto lussemburghese sono distribuiti esclusivamente dalla CMB Monaco. Degli esemplari di questo documento e il prospetto informativo completo possono essere ottenuti gratuitamente presso la CMB Monaco e la Compagnie Monégasque de Gestion (CMG) nonché sul sito www.cmb.mc.

I dati dell'indice di riferimento BoFAML EMU Corporate 1-10 anni sono la proprietà di ICE Data Indices, LLC, delle sue filiali ("ICE Data") e / o dei suoi Fornitori e possono essere utilizzati dalla CMB Monaco. ICE Data e i suoi Fornitori non assumono alcuna responsabilità in relazione quanto all'utilizzazione di questi dati. Vedi il Prospectus per una versione integrale del Disclaimer.

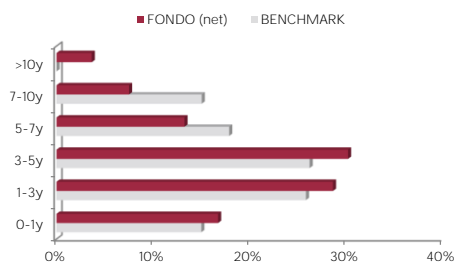
RIPARTIZIONE SETTORIALE



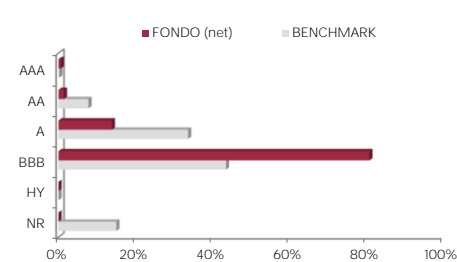
RIPARTIZIONE GEOGRAFICA



RIPARTIZIONE PER SCADENZE



RIPARTIZIONE PER RATING



INDICATORI DI RISCHIO

METRICA	INDICATORE
Sensibilità	2,92%
Rating Medio	BBB+
Rendimento	3,17%
Volatilità Fondi	2,03%
Maturità (eccetto i futures)	4,64

LE 10 PRINCIPALI POSIZIONI SU 209

NOME	PESO
NEXITY	1,9%
CNP ASSURANCES	1,7%
COMPAGNIE DE ST	1,6%
QUADIENT SAS	1,5%
ATHORA NL	1,2%
COMMERZBANK AG	1,1%
CRED AGRICOLE SA	1,1%
ILIAD	1,1%
SOFINA SA	1,1%
COOPERATIEVE RAB	1,1%
<i>Total</i>	13,6%

COMMENTO SULLA GESTIONE

Vedi la versione francese per una versione integrale.