

MONACTION HIGH DIVIDEND YIELD



mai 2022

CHIFFRES CLES

Valeur Liquidative au 31.05.2022
1 334,12 €

Actif Net
19,26 m€

Monnaie de référence
Euro (€)

DONNEES DU FONDS

Fonds de droit monégasque

Ticker Bloomberg
MONHDYL MN

Code ISIN
MCO010000834 (R), MCO010002046 (R USD)

Dividende Moyen
4,0% (Benchmark 3,6%)

Indice de référence*
95% MSCI World High Dividend Yield Index converti en EUR
5% Euro Treasury Bill Index

Affectation des résultats
Distribution annuelle

Date de la dernière distribution
05 avr 2022

Montant distribué
46,88 €

Durée d'Investissement recommandée
5 ans minimum

Fréquence de valorisation
Quotidienne

Commission de gestion
1,50%

Conditions de souscription et rachat
Les ordres sont centralisés chaque jour ouvré à Monaco auprès de CMB Monaco à 11 heures, et réalisés sur la base de la valeur liquidative du jour. Commissions: souscription 2,5%, date valeur J+2; rachats 1,25% date valeur J+2

Date de création
25 nov 2013

Banque dépositaire
CMB Monaco
23, avenue de la Costa
Principauté de Monaco

Lieu et mode de publication de la valeur liquidative

Publiée au Journal de Monaco et affichée au siège de la de la CMB Monaco et auprès de ses agences. La valeur liquidative de nos FCP est régulièrement publiée et mise à jour sur le site www.cmb.mc

UNIVERS D'INVESTISSEMENT ET PHILOSOPHIE

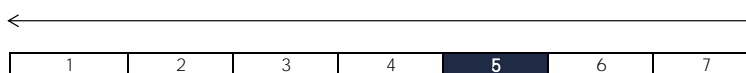
Le fonds **MONACTION HIGH DIVIDEND YIELD** investit sur des actions internationales de pays développés, offrant un dividende élevé, tout en étant couvert contre le risque de change.

La gestion est discrétionnaire, de conviction, avec un processus de sélection partant de la macro-économie jusqu'au choix des titres (« Top-Down »). Elle est très diversifiée au niveau sectoriel et géographique.

PROFIL DE RISQUE

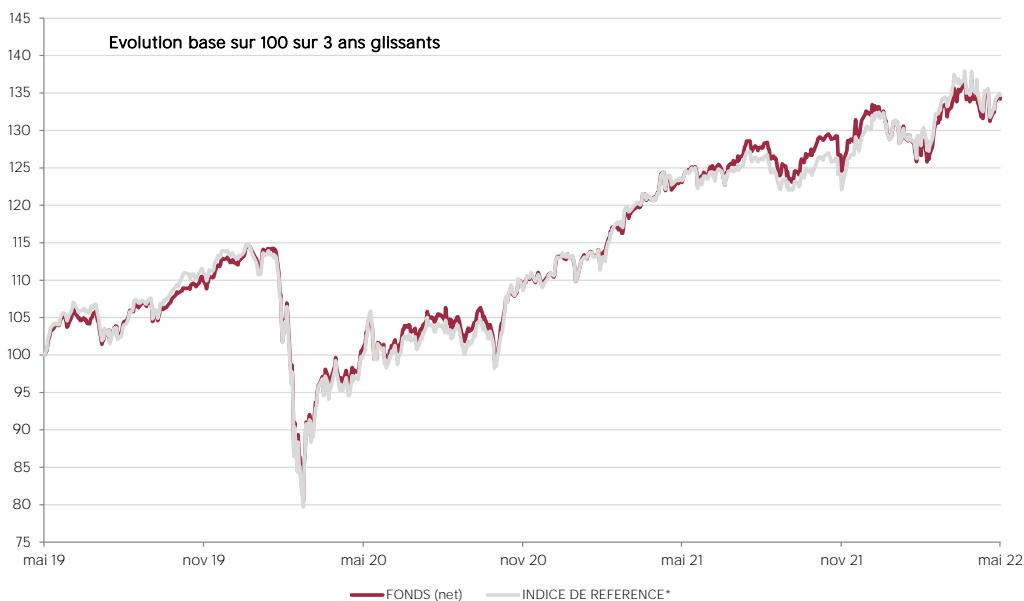
Risque/rendement potentiel plus faible

Risque/rendement potentiel plus élevé



L'indicateur de risque, basé sur la volatilité historique, peut ne pas couvrir la totalité des types de risques supportés par le Fonds. Les données historiques utilisées peuvent ne pas constituer une indication fiable du profil de risque futur. La catégorie associée à ce Fonds n'est pas garantie et pourra évoluer dans le temps. La catégorie la plus basse n'est pas synonyme d'investissement « sans risque ».

HISTORIQUE DE PERFORMANCE



Les performances passées ne préjugent pas des performances futures, ne sont pas constantes dans le temps et ne constituent en aucun cas une garantie future de performance ou de capital.

PERFORMANCES CUMULEES	1 mois	1 an	3 ans	3 ans (ann.)	5 ans	5 ans (ann.)
FONDS (net)	-0,01%	9,05%	34,20%	10,30%	28,87%	5,20%
INDICE DE REFERENCE*	-0,53%	9,24%	34,68%	10,43%	45,85%	7,84%

PERFORMANCES ANNUELLES	2022	2021	2020	2019	2018	2017
FONDS (net)	1,39%	19,30%	-1,27%	20,07%	-11,68%	8,75%
INDICE DE REFERENCE*	3,31%	17,47%	-2,06%	21,51%	-6,51%	15,38%

* Les données avant 2022 font référence à l'ancien indice de réf. MSCI World High Dividend Yield Net Total Return Local et l'Eonia, les données avant 2019 font

FONDS COMPARABLES - (54)						
MOYENNE UNIVERS		24,96%	-4,79%	21,17%	-8,13%	4,51%
QUARTILE DU FONDS DANS L'UNIVERS		4	1	2	4	1

MONACTION HIGH DIVIDEND YIELD



mai 2022

SOCIETE DE GESTION

CMG Monaco SAM
13, bd Princesse Charlotte
Principauté de Monaco

GERANT



SUSTAINABILITY RATING

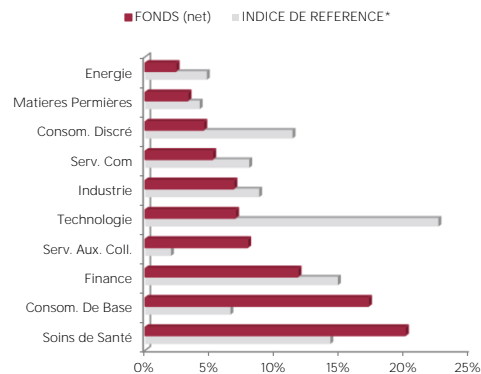


La note est exprimée sous la forme de 1 à 5 "globes", un nombre plus élevé de globes indiquant que le portefeuille présente un risque ESG plus faible. Le nombre de globes qu'un fonds reçoit est déterminé par rapport à d'autres fonds de la même catégorie globale Morningstar.

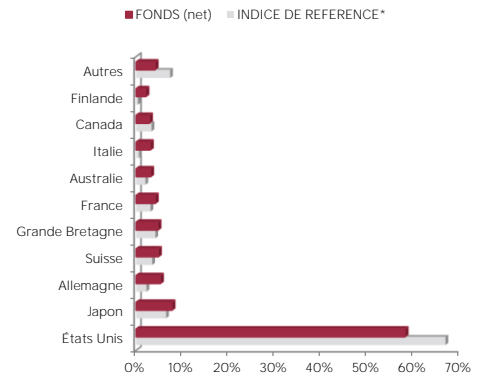
MENTIONS LEGALES

Les informations qui sont contenues dans ce document ont pour objectif d'informer le souscripteur. Ce document ne constitue pas un conseil en investissement. Aucune information ni affirmation contenue dans ce document ne doit être considérée comme une recommandation. Les fonds de droit monégasque ainsi que la SICAV de droit Luxembourgeois sont exclusivement distribués par CMB Monaco. Des exemplaires de ces documents et le prospectus complet peuvent être obtenus gratuitement auprès de CMB Monaco et de la CMG Monaco ainsi que sur le site www.cmb.mc

REPARTITION PAR SECTEUR



REPARTITION GEOGRAPHIQUE



LES 10 PRINCIPALES POSITIONS SUR 78

NOM	PAYS	SECTEUR	POIDS
ISHARES-MSCI JHD	Japon	-	7,7%
PROCTER & GAMBLE	États Unis	Consom. De Base	4,0%
ABBVIE INC	États Unis	Soins de Santé	3,7%
JOHNSON&JOHNSON	États Unis	Soins de Santé	3,6%
SPI 200 FUT AUD	Australie	-	3,1%
PEPSICO INC	États Unis	Consom. De Base	2,9%
TORONTO 60 INDEX JUN 16.06.2022	Canada	-	2,9%
SPY 200 FUT	États Unis	Soins de Santé	2,8%
COCA-COLA CO/THE	États Unis	Consom. De Base	2,6%
CISCO SYSTEMS	États Unis	Technologie	2,3%
Total			35,7%

COMMENTAIRE DE GESTION

En mai, les indices boursiers actions ont été particulièrement volatils. Dans un contexte où l'aversion au risque a plutôt dominé, les principaux indices actions ont tout de même trouvé la force de rebondir après une phase baissière en début de mois. L'Eurostoxx50 a ainsi clôturé en légère baisse (-0.4%), le S&P500 est resté inchangé (+0.0%), les indices asiatiques Shanghai Shenzhen CSI300 (+1,9%) et Topix (+0,7%) ont terminé le mois en territoire positif. Le Nasdaq, malgré un spectaculaire rebond sur les tous derniers jours de mai, a, pour sa part, reculé de -2,1%.

Les craintes d'une prochaine récession aux États-Unis induite par une politique monétaire moins accommodante accompagnée d'un ralentissement de la croissance économique n'ont cessé de se développer. Parallèlement, les hausses de coûts d'approvisionnement et de transport ont pesé sur les résultats des sociétés de manière générale.

Malgré cette morosité ambiante, il est intéressant de constater que les statistiques de revenus et de consommation des ménages américains en avril ont rassuré. La consommation reste solide notamment grâce à un recul du taux d'épargne. Pour la première fois depuis longtemps, il y a débat sur les perspectives directionnelles à court terme des marchés d'actions. Les perspectives positives, comme les mesures de relance en Chine et la réouverture de Shanghai, pourraient suffire à alimenter un rebond des marchés actions face à un sentiment dégradé. Mais la perspective d'un rallye haussier à contre-courant ne doit pas masquer les défis primordiaux du cycle, soit en termes simples : une offre globale limitée. Concernant les actions détenues en portefeuille, les titres bancaires (ING Groep) et de l'Energie (TotalEnergies) ont soutenu la performance du fonds.