

MONACO COURT TERME USD



juin 2022

CHIFFRES CLES

Valeur Liquidative au 30.06.2022

\$ 6 328,27 (R), \$ 101 880,32 (I)

Actif Net

\$ 418,60m

Monnaie de référence

US Dollar (\$)

DONNEES DU FONDS

Fonds de droit monégasque

Ticker Bloomberg

MONCTUS MN

Code ISIN

MC0010000206, MC0010001121 (Inst. Min. 5M)

Indice de référence

Libor USD 3 mois capitalisés

Durée d'investissement recommandée

3 mois minimum

Affectation des résultats

Revenus capitalisés

Fréquence de valorisation

Quotidienne

Commission de gestion (max)

0,5% / 0,35% (Inst.)

Conditions de souscription et rachat

Les ordres sont centralisés chaque jour ouvré à Monaco auprès de CMB Monaco à 11 heures, et réalisés sur la base de la valeur liquidative du jour. Commissions: souscription Néant, date valeur J+1; rachats Néant date valeur J+1

Date de création

14 avr 2006

Banque dépositaire

CMB Monaco
23, avenue de la Costa
Principauté de Monaco

Lieu et mode de publication de la valeur liquidative

Publiée au Journal de Monaco et affichée au siège de CMB Monaco et auprès de ses agences. La valeur liquidative de nos FCP est régulièrement publiée et mise à jour sur le site www.cmb.mc

UNIVERS D'INVESTISSEMENT ET PHILOSOPHIE

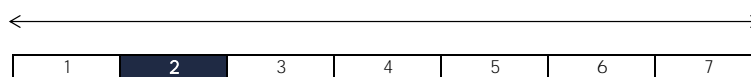
Le fonds **MONACO COURT TERME USD** investit sur des obligations ou des produits de taux de court terme de durée de vie résiduelle moyenne pondérée maximale de 18 mois et de notation moyenne Investment Grade.

La gestion est discrétionnaire, de conviction avec une sensibilité de taux et de crédit faible et une forte diversification crédit par émetteurs et par secteurs.

PROFIL DE RISQUE

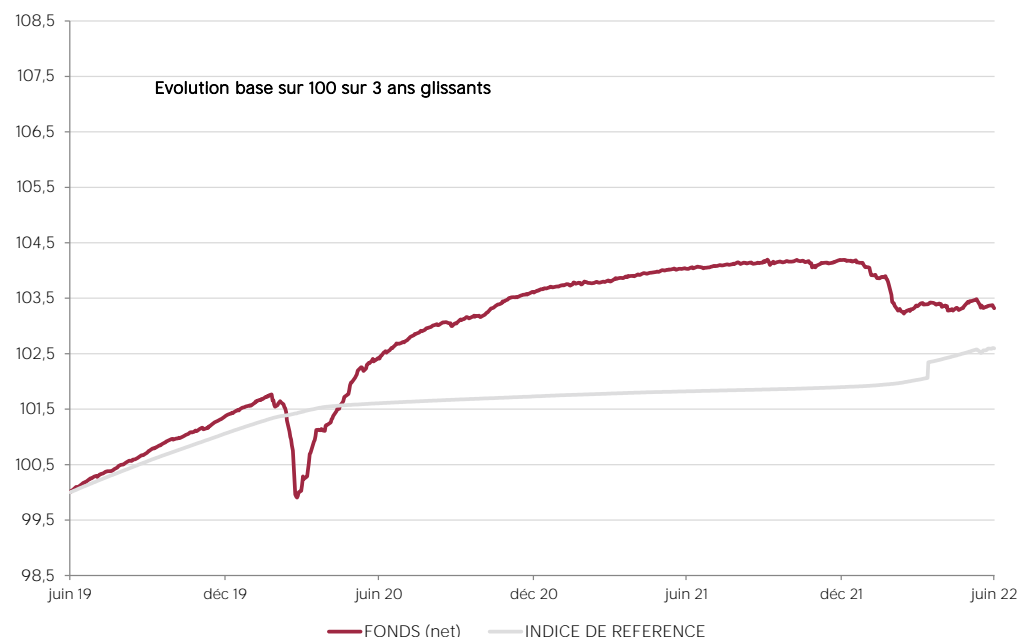
Risque/rendement potentiel plus faible

Risque/rendement potentiel plus élevé



L'indicateur de risque, basé sur la volatilité historique, peut ne pas couvrir la totalité des types de risques supportés par le Fonds. Les données historiques utilisées peuvent ne pas constituer une indication fiable du profil de risque futur. La catégorie associée à ce Fonds n'est pas garantie et pourra évoluer dans le temps. La catégorie la plus basse n'est pas synonyme d'investissement « sans risque ».

HISTORIQUE DE PERFORMANCE



Les performances passées ne préjugent pas des performances futures, ne sont pas constantes dans le temps et ne constituent en aucun cas une garantie future de performance ou de capital.

PERFORMANCES CUMULEES	1 mois	1 an	3 ans	3 ans (ann.)	5 ans	5 ans (ann.)
FONDS (net)	-0,10%	-0,69%	3,32%	1,09%	8,38%	1,62%
INDICE DE REFERENCE	0,06%	0,76%	2,60%	0,86%	7,17%	1,40%

PERFORMANCES ANNUELLES	2022	2021	2020	2019	2018	2017
FONDS (net)	-0,83%	0,56%	2,20%	3,39%	2,06%	1,66%
INDICE DE REFERENCE	0,69%	0,16%	0,66%	2,39%	2,38%	1,23%

FONDS COMPARABLES - (27)						
MOYENNE UNIVERS		-0,19%	2,09%	3,46%	0,99%	1,15%
QUARTILE DU FONDS DANS L'UNIVERS		1	2	2	1	1

MONACO COURT TERME USD

Juln 2022

SOCIETE DE GESTION

CMG Monaco SAM
13, bd Princesse Charlotte
Principauté de Monaco

GERANT



David LASSER
CMG

SUSTAINABILITY RATING



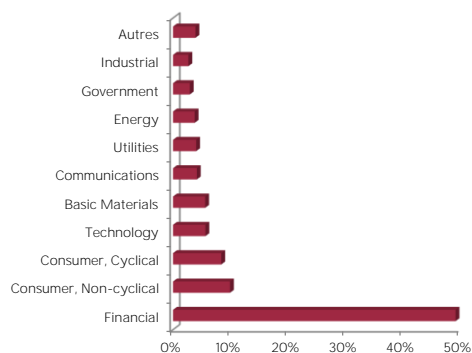
MORNINGSTAR

La note est exprimée sous la forme de 1 à 5 "globes", un nombre plus élevé de globes indiquant que le portefeuille présente un risque ESG plus faible. Le nombre de globes qu'un fonds reçoit est déterminé par rapport à d'autres fonds de la même catégorie globale Morningstar.

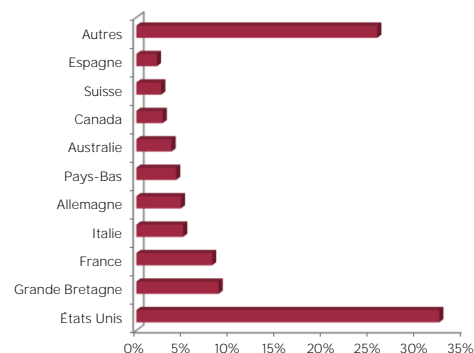
MENTIONS LEGALES

Les informations qui sont contenues dans ce document ont pour objectif d'informer le souscripteur. Ce document ne constitue pas un conseil en investissement. Aucune information ni affirmation contenue dans ce document ne doit être considérée comme une recommandation. Les fonds de droit monégasque ainsi que la SICAV de droit Luxembourgeois sont exclusivement distribués par CMB Monaco. Des exemplaires de ces documents et le prospectus complet peuvent être obtenus gratuitement auprès de CMB Monaco et de la CMG Monaco ainsi que sur le site www.cmb.mc

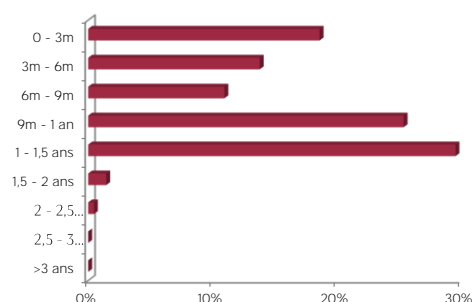
REPARTITION PAR SECTEUR



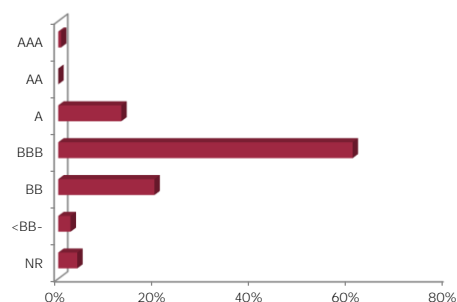
REPARTITION GEOGRAPHIQUE



REPARTITION PAR MATURITE



REPARTITION PAR RATING



INDICATEURS DE RISQUE

METRIQUES	INDICATEURS
Sensibilité	0,35%
Sensibilité Credit	0,67%
Rating Moyen	BBB
Rendement	3,26%
Volatilité Fonds	0,40%
Maturité (hors futures)	9 mois

LES 10 PRINCIPALES POSITIONS SUR 118

NOM	POIDS
MASHREQBANK PSC	2,3%
RAKFUNDING CAYMN	2,3%
STANDARD CHART	1,9%
AFREXIMBANK	1,9%
LIBERTY MUTUAL	1,9%
NOOR SUKUK	1,9%
BARCLAYS BK PLC	1,8%
BAXTER INTL	1,7%
MEDIOBANCA SPA	1,7%
AMS AG	1,6%
Total	19,0%

COMMENTAIRE DE GESTION

Le taux souverain US 2 ans atteint un nouveau palier à 3%. Le taux neutre de 2.5% a été même largement dépassé en milieu de mois pour atteindre 3.45%. Le marché a reculé par la suite face à la crainte d'un ralentissement économique. Les discours des banquiers centraux sont axés sur la nécessité de stabiliser les prix et qu'un ralentissement économique est probable. L'objectif est de calmer la surchauffe de l'économie. Du côté du crédit, les primes continuent de s'écarter en intégrant le risque de récession. La stratégie est de maintenir une duration faible le temps que la FED implémente sa politique monétaire. La vie moyenne du fonds est faible proche de 9 mois.