

MONACTION HIGH DIVIDEND YIELD



giugno 2022

DATI PRINCIPALI

Valore della Quota al 30.06.2022
1.282,28 €

Attivo netto

18,43 m€

Valuta di riferimento

Euro (€)

DATI DEL FONDO

Fondo di diritto Monegasco

Codice Bloomberg

MONHDYL MN

Codice ISIN

MC0010000834 (R), MC0010002046 (R USD)

Dividendo medio

4,1% (Benchmark 3,9%)

Indice di riferimento*

95% MSCI World High Dividend Yield Index convertiti in EUR
5% Euro Treasury Bill Index

Ripartizione del risultato

Distribuzione

Data dell'ultima distribuzione

05 apr 2022

Importo distribuito

46,88 €

Durata consigliata d'investimento

Minimo 5 anni

Frequenza di valorizzazione

Giornaliera

Commissioni di gestione

1,50%

Condizioni di sottoscrizione e riscatto

Orders are centralised every working day in Monaco at CMB Monaco at 11.00am, and executed based on the net asset value of that day. Commissions: subscriptions 2,5%, value date g+2; redemptions 1,5% value date g+2

Data di creazione

25 nov 2013

Banca depositaria

CMB Monaco
23, avenue de la Costa
Principauté de Monaco

Luogo e modalità di pubblicazione della quota

Pubblicata nel Journal de Monaco e esposta presso la sede della CMB Monaco Monaco e in tutte le sue agenzie. Il valore della quota dei nostri fondi è regolarmente pubblicata e aggiornata sul sito www.cmb.mc

UNIVERSO D'INVESTIMENTO E FILOSOFIA

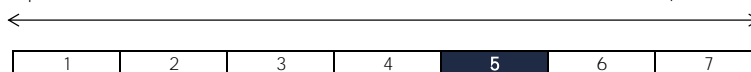
Il fondo **MONACTION HIGH DIVIDEND YIELD** investe in azioni internazionali dei paesi sviluppati, che offrono un dividendo elevato, effettuando la copertura de rischio di cambio contro euro.

Si tratta di una gestione discrezionale, di convinzione, sulla base di un processo di selezione che parte dall'analisi macroeconomica per finire con la selezione dei singoli titoli («Top-Down»). Il portafoglio offre una forte diversificazione a livello settoriale e geografico.

PROFILO DI RISCHIO

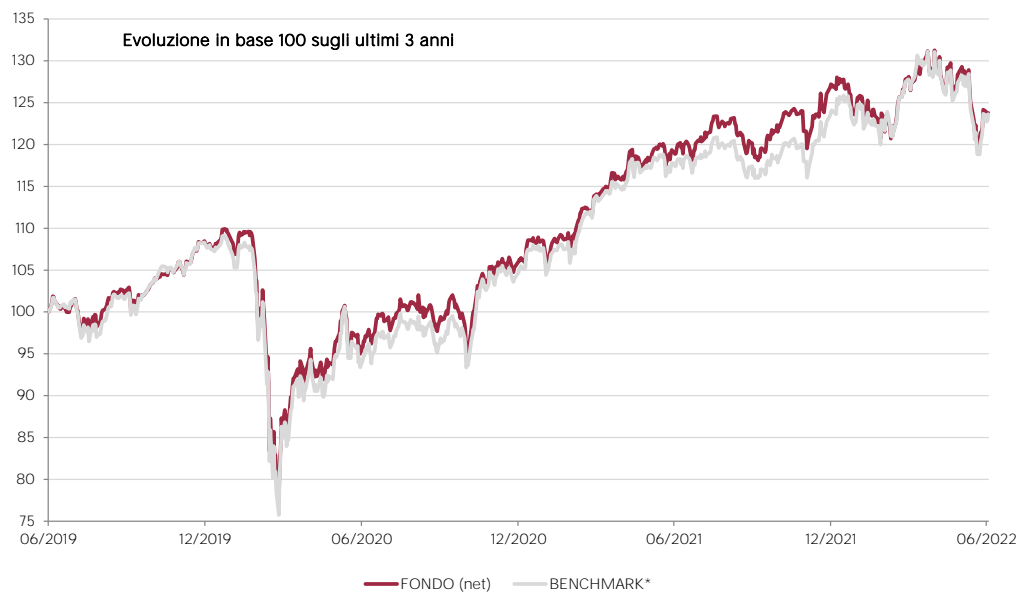
Rischio/rendimento potenziale inferiore

Rischio/rendimento potenziale elevato



E' possibile che l'indicatore di rischio, basato sulla volatilità storica, possa non coprire perfettamente tutti i tipi di rischio sopportati dal fondo. E' possibile che i dati storici utilizzati non rappresentino un'indicazione affidabile del profilo di rischio futuro. La categoria di rischio associata a questo fondo non è garantita e potrebbe essere soggetta a evolvere nel tempo. La categoria di rischio più debole non è sinonimo di investimento "senza rischio".

PERFORMANCE STORICHE



Le performance passate non pregiudicano le performance future, non sono costanti nel tempo e non costituiscono in alcun caso una garanzia delle performance future o una garanzia sul capitale.

PERFORMANCE CUMULATA	1 mese	1 anno	3 anni	3 anni (ann)	5 anni	5 anni (ann)
FONDO (net)	-3,89%	4,04%	23,76%	7,36%	26,50%	4,81%
BENCHMARK*	-3,42%	5,25%	23,62%	7,33%	41,02%	7,12%

PERFORMANCE ANNUALE	2022	2021	2020	2019	2018	2017
FONDO (net)	-2,55%	19,30%	-1,27%	20,07%	-11,68%	8,75%
BENCHMARK*	-0,23%	17,47%	-2,06%	21,51%	-6,51%	15,38%

* I Dati anteriori al 2022 si riferiscono al precedente benchmark MSCI World High Dividend Yield Net Total Return Local e Eonia. I Dati anteriori al 2019 si

FONDI COMPARABILI - (54)						
MEDIA UNIVERSO		24,96%	-4,79%	21,17%	-8,13%	4,51%
QUARTILE DEL FONDO NELL'UNIVERSO		4	1	2	4	1

MONACTION HIGH DIVIDEND YIELD

giugno 2022

SOCIETA' DI GESTIONE

CMG Monaco SAM
13, bd Princesse Charlotte
Principauté de Monaco

GESTORE



SUSTAINABILITY RATING



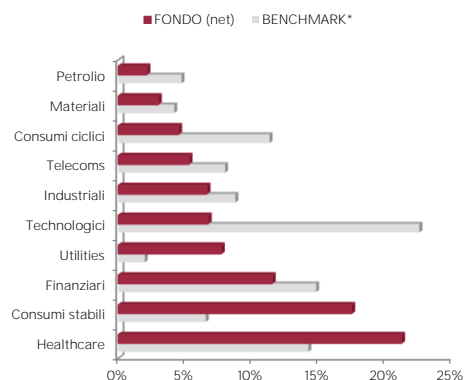
MORNINGSTAR

Il rating è espresso da 1 a 5 "globi", dove un numero più alto di globi indica che il portafoglio ha un rischio ESG inferiore. Il numero di globi che un fondo riceve è determinato rispetto ad altri fondi della stessa categoria globale Morningstar.

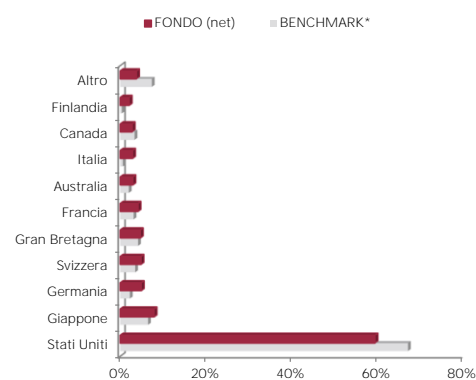
MENTIONI LEGALI

Le informazioni riportate in questo documento hanno per obiettivo di informare il sottoscrittore. Questo documento non costituisce, in alcun modo un consiglio all'investimento. Nessuna informazione né affermazione contenuta in questo documento deve essere considerata come una raccomandazione d'investimento. I fondi di diritto monegasco nonché la SICAV di diritto lussemburghese sono distribuiti esclusivamente dalla CMB Monaco. Degli esemplari di questo documento e il prospetto informativo completo possono essere ottenuti gratuitamente presso la CMB Monaco e la CMG Monaco nonché sul sito

RIPARTIZIONE SETTORIALE



RIPARTIZIONE GEOGRAFICA



LE 10 PRINCIPALI POSIZIONI SU 78

NOME	PAESE	SETTORE	PESO
ISHARES-MSCI JHD	Giappone	-	7,9%
ABBVIE INC	Stati Uniti	Healthcare	4,2%
PROCTER & GAMBLE	Stati Uniti	Consumi stabili	4,1%
JOHNSON&JOHNSON	Stati Uniti	Healthcare	3,7%
PEPSICO INC	Stati Uniti	Consumi stabili	3,1%
MERCK & CO	Stati Uniti	Healthcare	3,0%
S&P/ASX 200 SEP 22 15.09.202	Australia	-	2,9%
SPY 200 FUT	Canada	-	2,8%
COCA-COLA CO/THE	Stati Uniti	Consumi stabili	2,7%
CISCO SYSTEMS	Stati Uniti	Technologici	2,3%
Total			36,8%

COMMENTO SULLA GESTIONE

Vedi la versione inglese per una versione integrale.