

MONACO COURT TERME EURO



août 2022

CHIFFRES CLES

Valeur Liquidative au 31.08.2022
5 183,84 € (R), 101 254,34 € (I)

Actif Net
713,25 m€

Monnaie de référence
Euro (€)

DONNEES DU FONDS

Fonds de droit monégasque

Ticker Bloomberg
MONCTEU MN

Code ISIN
MC0009780917, MC0010001139 (Inst. Min. 5M)

Indice de référence
Euribor 3 mois capitalisés

Durée d'investissement recommandée
3 mois minimum

Affectation des résultats
Revenus capitalisés

Fréquence de valorisation
Quotidienne

Taux de frais sur encours (max)
0,62%/0,37% (Inst.)
dont 0,5% / 0,25% (Inst.) de commission de gestion

Conditions de souscription et rachat
Les ordres sont centralisés chaque jour ouvré à Monaco auprès de CMB Monaco à 11 heures, et réalisés sur la base de la valeur liquidative du jour. Commissions: souscription Néant, date valeur J+1; rachats Néant date valeur J+1

Date de création
28 oct 1994

Banque dépositaire
CMB Monaco
23, avenue de la Costa
Principauté de Monaco

Lieu et mode de publication de la valeur liquidative

Publiée au Journal de Monaco et affichée au siège de CMB Monaco et auprès de ses agences. La valeur liquidative de nos FCP est régulièrement publiée et mise à jour sur le site www.cmb.mc

UNIVERS D'INVESTISSEMENT ET PHILOSOPHIE

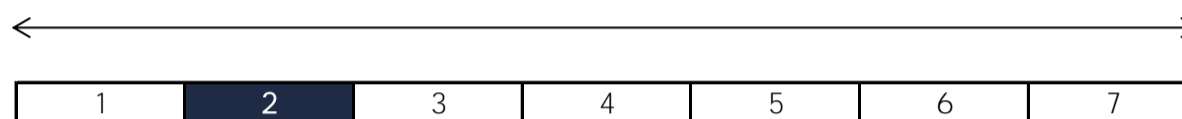
Le fonds MONACO COURT TERME EURO investit sur des obligations ou des produits de taux de court terme de durée de vie résiduelle moyenne pondérée maximale de 18 mois et de notation moyenne Investment Grade.

La gestion est discrétionnaire, de conviction avec une sensibilité de taux et de crédit faible et une forte diversification crédit par émetteurs et par secteurs.

PROFIL DE RISQUE

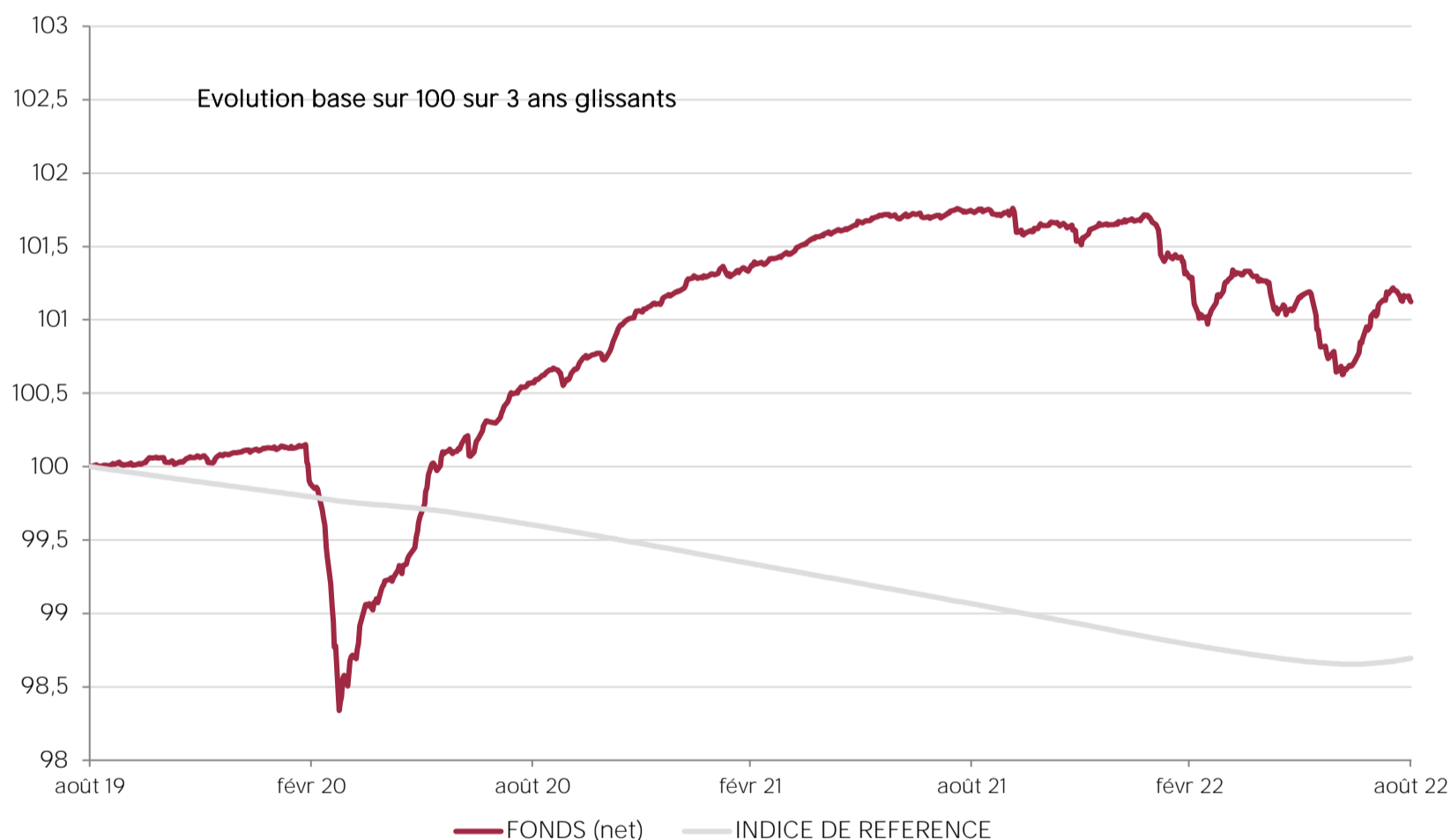
Risque/rendement potentiel plus faible

Risque/rendement potentiel plus élevé



L'indicateur de risque, basé sur la volatilité historique, peut ne pas couvrir la totalité des types de risques supportés par le Fonds. Les données historiques utilisées peuvent ne pas constituer une indication fiable du profil de risque futur. La catégorie associée à ce Fonds n'est pas garantie et pourra évoluer dans le temps. La catégorie la plus basse n'est pas synonyme d'investissement « sans risque ».

HISTORIQUE DE PERFORMANCE



Les performances passées ne préjugent pas des performances futures, ne sont pas constantes dans le temps et ne constituent en aucun cas une garantie future de performance ou de capital.

PERFORMANCES CUMULEES	1 mois	1 an	3 ans	3 ans (ann.)	5 ans	5 ans (ann.)
FONDS (net)	0,10%	-0,61%	1,12%	0,37%	1,79%	0,36%
INDICE DE REFERENCE	0,04%	-0,37%	-1,30%	-0,44%	-1,95%	-0,39%

PERFORMANCES ANNUELLES	2022	2021	2020	2019	2018	2017
FONDS (net)	-0,54%	0,47%	1,10%	1,02%	-0,35%	0,15%
INDICE DE REFERENCE	-0,18%	-0,55%	-0,43%	-0,36%	-0,33%	-0,33%

FONDS COMPARABLES - (69)						
MOYENNE UNIVERS		-0,37%	-0,17%	0,22%	-0,98%	-0,01%
QUARTILE DU FONDS DANS L'UNIVERS		1	1	1	1	2

MONACO COURT TERME EURO




août 2022

SOCIETE DE GESTION

CMG Monaco SAM
13, bd Princesse Charlotte
Principauté de Monaco

GERANT



David LASSER
CMG

SUSTAINABILITY RATING

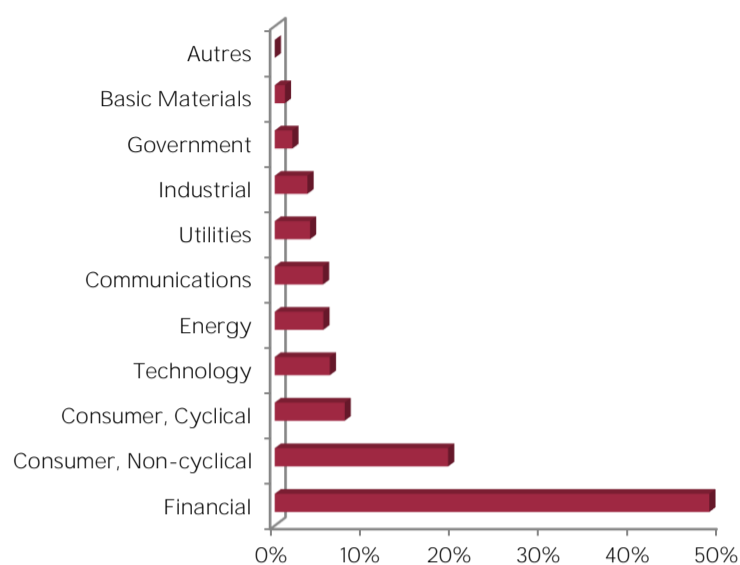


La note est exprimée sous la forme de 1 à 5 "globes", un nombre plus élevé de globes indiquant que le portefeuille présente un risque ESG plus faible. Le nombre de globes qu'un fonds reçoit est déterminé par rapport à d'autres fonds de la même catégorie globale Morningstar.

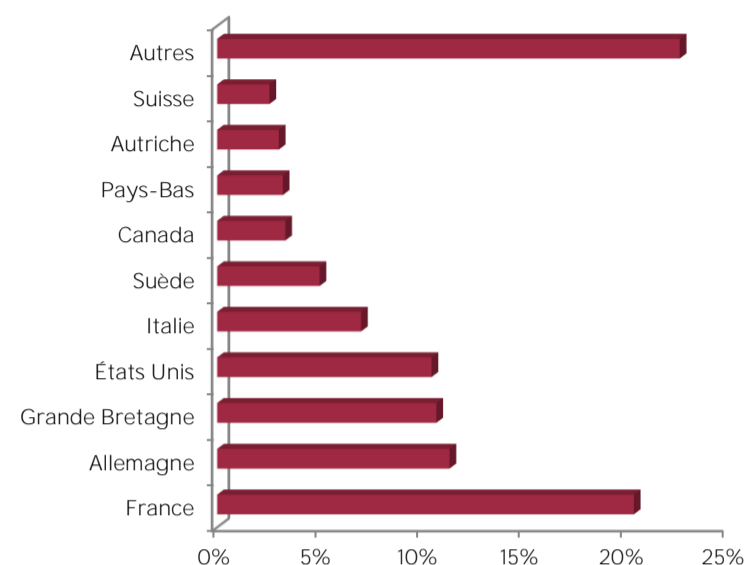
MENTIONS LEGALES

Les informations qui sont contenues dans ce document ont pour objectif d'informer le souscripteur. Ce document ne constitue pas un conseil en investissement. Aucune information ni affirmation contenue dans ce document ne doit être considérée comme une recommandation. Les fonds de droit monégasque ainsi que la SICAV de droit Luxembourgeois sont exclusivement distribués par CMB Monaco. Des exemplaires de ces documents et le prospectus complet peuvent être obtenus gratuitement auprès de CMB Monaco et de la CMG Monaco ainsi que sur le site www.cmb.mc

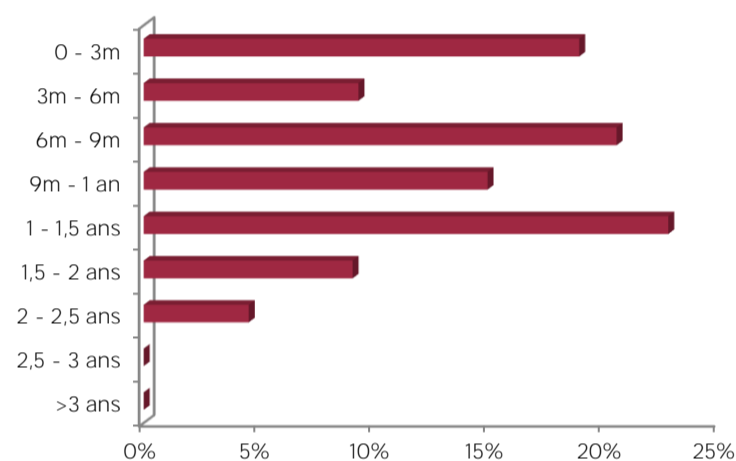
REPARTITION PAR SECTEUR



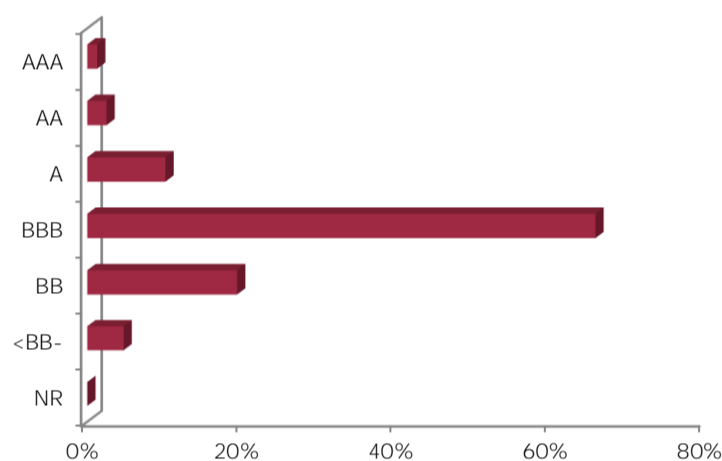
REPARTITION GEOGRAPHIQUE



REPARTITION PAR MATURETE



REPARTITION PAR RATING



INDICATEURS DE RISQUE

METRIQUES	INDICATEURS
Sensibilité	0,40%
Sensibilité Credit	0,81%
Rating Moyen	BBB-
Rendement	2,64%
Volatilité Fonds	0,49%
Maturité (hors futures)	10 mois

LES 10 PRINCIPALES POSITIONS SUR 170

NOM	POIDS
DT PFANDBRIEFBAN	1,7%
AMS AG	1,7%
M2 ASSET MANAGE	1,6%
TRANSALTA CORP	1,6%
ANTARES HOLDINGS	1,6%
COMMERZBANK AG	1,6%
INTL CONSOLIDAT	1,6%
EESTI ENERGIA AS	1,5%
STANDARD CHART	1,5%
BABCOCK INTL GRP	1,5%
<i>Total</i>	15,8%

COMMENTAIRE DE GESTION

Les taux souverain Euro et US 2 ans ont progressé respectivement à +1.20% et +3.49% en fin de mois. L'inflation forte est bien l'élément principal des politiques monétaires. Les taux européens ont rebondi sur les niveaux de juin après une forte chute en début d'été. La crainte de fragmentation des taux dans la zone est levée par un instrument qui met en œuvre des soutiens si les taux entre pays de la zone euro s'écartent trop fortement. La prime taux italien contre taux allemand est donc sous la surveillance de la BCE. Du côté du crédit, les craintes de récession ou de rationnement des énergies faisant tourner les économies au ralenti sont source d'écartement des primes sur des plus hauts historiques. La stratégie maintient une durée faible face à la normalisation de la politique monétaire et un investissement prudent sur le crédit.