

# MONACO COURT TERME EURO



agosto 2022

## DATI PRINCIPALI

**Valore della Quota al 31.08.2022**  
5 183,84 €

**Attivo netto**  
713,25 m€

**Valuta di riferimento**  
Euro (€)

## DATI DEL FONDO

**Fondo di diritto monegasco**

**Codice Bloomberg**  
MONCTEU MN

**Codice ISIN**  
MC0009780917, MC0010001139 (Inst. Min. 5M)

**Indice di riferimento**  
Euribor 3 mesi capitalizzato

**Durata consigliata d'investimento**  
Minimo 3 mesi

**Ripartizione del risultato**  
Redditi capitalizzati

**Frequenza di valorizzazione**  
Giornaliera

**Tasso di commissione sull'attivo (max)**  
0,62%/0,37% (Inst.)  
in cui 0,5% / 0,25% (Inst.)  
di commissione di gestione

**Condizioni di sottoscrizione e riscatto**  
Gli ordini sono raggruppati ogni giorno lavorativo a Monaco presso CMB Monaco alle ore 11 e realizzati sulla base del valore della quota del giorno. Commissioni: sottoscrizione nessuna, data valuta g+1; riscatto nessuno, data valuta g+1

**Data di creazione**  
28 ott 1994

**Banca depositaria**  
CMB Monaco  
23, avenue de la Costa  
Principauté de Monaco

**Luogo e modalità di pubblicazione della quota**

Publicata nel Journal de Monaco e esposta presso la sede della CMB Monaco e in tutte le sue agenzie. Il valore della quota dei nostri fondi è regolarmente pubblicata e aggiornata sul sito [www.cmb.mc](http://www.cmb.mc)

## UNIVERSO D'INVESTIMENTO E FILOSOFIA

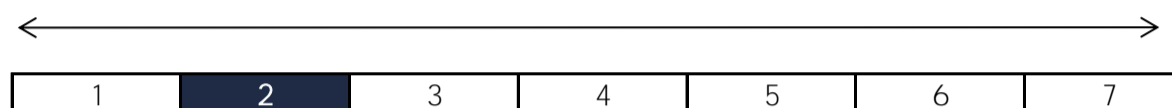
Il fondo MONACO COURT TERME EURO investe in obbligazioni o prodotti di tasso a breve, con durata residua media ponderata massima di 18 mesi e una notazione di credito media "Investment Grade".

Si tratta di una gestione discrezionale, di convinzione con una bassa sensibilità al rischio di tasso e una forte diversificazione del rischio di credito per emittente e settore di attività.

## PROFILO DI RISCHIO

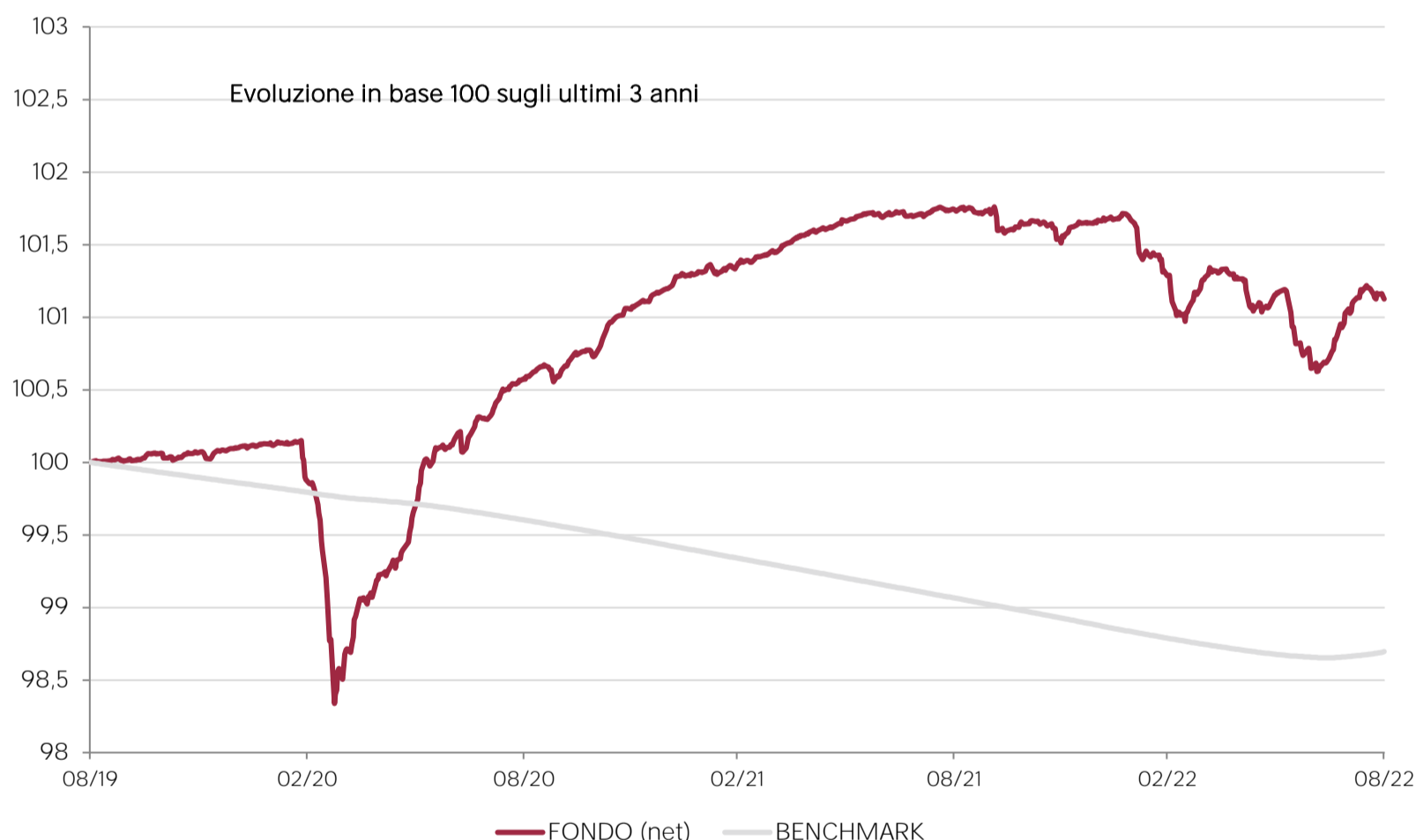
Rischio/rendimento potenziale inferiore

Rischio/rendimento potenziale elevato



E' possibile che l'indicatore di rischio, basato sulla volatilità storica, possa non coprire perfettamente tutti i tipi di rischio sopportati dal fondo. E' possibile che i dati storici utilizzati non rappresentino un'indicazione affidabile del profilo di rischio futuro. La categoria di rischio associata a questo fondo non è garantita e potrebbe essere soggetta a evolvere nel tempo. La categoria di rischio più debole non è sinonimo di investimento "senza rischio".

## PERFORMANCE STORICHE



Le performance passate non pregiudicano le performance future, non sono costanti nel tempo e non costituiscono in alcun caso una garanzia delle performance future o una garanzia sul capitale.

PERFORMANCE CUMULATA	1 mese	1 anno	3 anni	3 anni (ann)	5 anni	5 anni (ann)
FONDO (net)	0,10%	-0,61%	1,12%	0,37%	1,79%	0,36%
BENCHMARK	0,04%	-0,37%	-1,30%	-0,44%	-1,95%	-0,39%

PERFORMANCE ANNUALE	2022	2021	2020	2019	2018	2017
FONDO (net)	-0,54%	0,47%	1,10%	1,02%	-0,35%	0,15%
BENCHMARK	-0,18%	-0,55%	-0,43%	-0,36%	-0,33%	-0,33%

FONDI COMPARABILI - (69)						
MEDIA UNIVERSO		-0,37%	-0,17%	0,22%	-0,98%	-0,01%
QUARTILE DEL FONDO NELL' UNIVERSO		1	1	1	1	2

# MONACO COURT TERME EURO




agosto 2022

## SOCIETA' DI GESTIONE

CMG Monaco SAM  
13, bd Princesse Charlotte  
Principauté de Monaco

## GESTORE



David LASSER  
CMG

## SUSTAINABILITY RATING

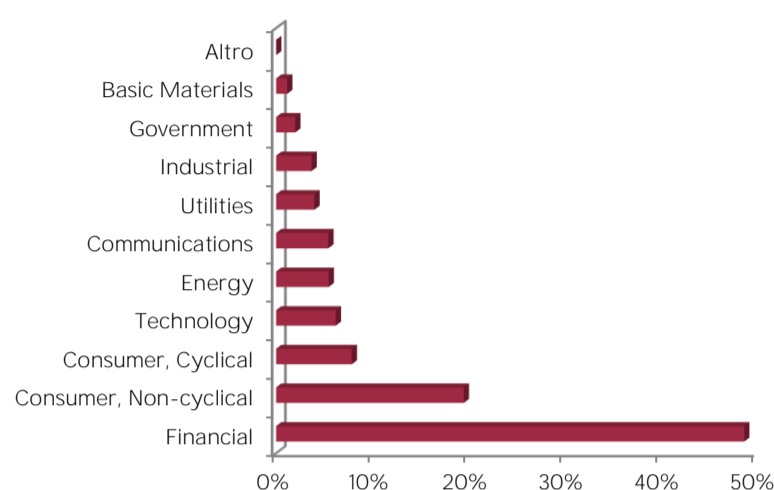


Il rating è espresso da 1 a 5 "globi", dove un numero più alto di globi indica che il portafoglio ha un rischio ESG inferiore. Il numero di globi che un fondo riceve è determinato rispetto ad altri fondi della stessa categoria globale Morningstar.

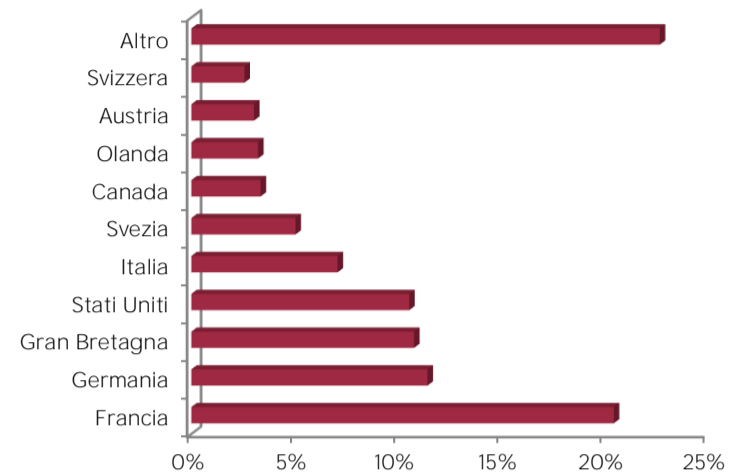
## MENZIONI LEGALI

Le informazioni riportate in questo documento hanno per obiettivo di informare il sottoscrittore. Questo documento non costituisce, in alcun modo un consiglio all'investimento. Nessuna informazione né affermazione contenuta in questo documento deve essere considerata come una raccomandazione d'investimento. I fondi di diritto monegasco nonché la SICAV di diritto lussemburghese sono distribuiti esclusivamente dalla CMB Monaco. Degli esemplari di questo documento e il prospetto informativo completo possono essere ottenuti gratuitamente presso la CMB Monaco e la CMG Monaco nonché sul sito [www.cmb.mc](http://www.cmb.mc).

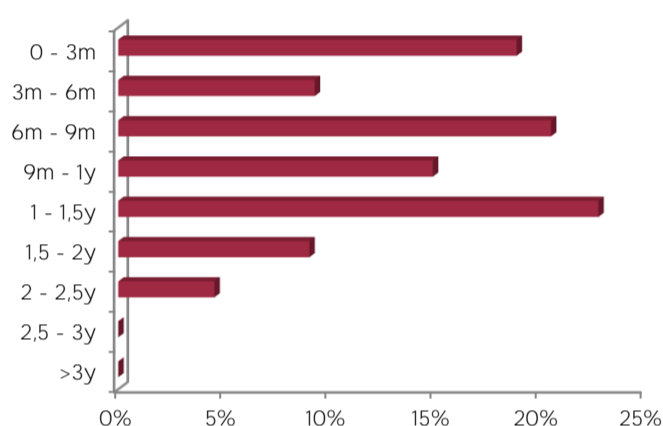
## RIPARTIZIONE SETTORIALE



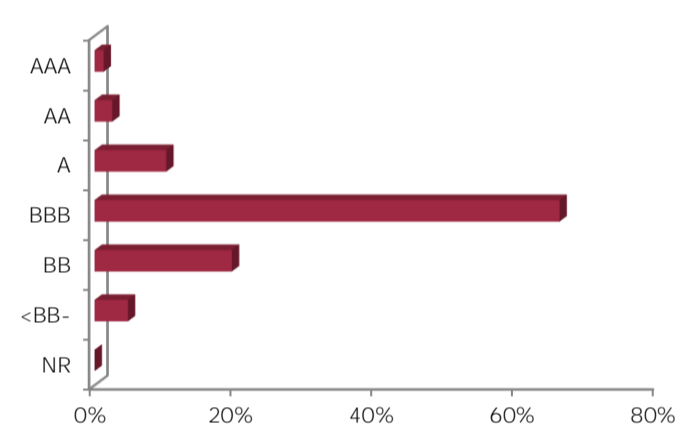
## RIPARTIZIONE GEOGRAFICA



## RIPARTIZIONE PER SCADENZE



## RIPARTIZIONE PER RATING



## INDICATORI DI RISCHIO

METRICA	INDICATORE
Sensibilità	0,40%
Sensibilità Credito	0,81%
Rating Medio	BBB-
Rendimento	2,64%
Volatilità Fondi	0,49%
Maturità	10 mesi

## LE 10 PRINCIPALI POSIZIONI SU 170

NOME	PESO
DT PFANDBRIEFBAN	1,7%
AMS AG	1,7%
M2 ASSET MANAGE	1,6%
TRANSALTA CORP	1,6%
ANTARES HOLDINGS	1,6%
COMMERZBANK AG	1,6%
INTL CONSOLIDAT	1,6%
EESTI ENERGIA AS	1,5%
STANDARD CHART	1,5%
BABCOCK INTL GRP	1,5%
<i>Total</i>	15,8%

## COMMENTO SULLA GESTIONE

Vedi la versione francese per una versione integrale.