

# MONACO EXPANSION USD



août 2022

## CHIFFRES CLES

**Valeur Liquidative au 31.08.2022**  
\$ 6 414,62

**Actif Net**  
\$ 22,91m

**Monnaie de référence**  
US Dollar (\$)

## DONNEES DU FONDS

**Fonds de droit monégasque**

**Ticker Bloomberg**  
MONEXPU MN

**Code ISIN**  
MC0009780891

**Indice de référence**  
100% ICE BofAML 1-10 ans US Treasury

**Durée d'investissement recommandée**  
3 ans minimum

**Affectation des résultats**  
Revenus capitalisés

**Fréquence de valorisation**  
Quotidienne

**Taux de frais sur encours** 1,12%  
dont 1,00% de commission de gestion  
Des commissions de surperformance peuvent être prélevées, les modalités de calcul sont disponibles sur le prospectus.

**Conditions de souscription et rachat**  
Les ordres sont centralisés chaque jour ouvré à Monaco auprès de CMB Monaco à 11 heures, et réalisés sur la base de la valeur liquidative du jour.  
Commissions: souscription 0,7%, date valeur J+2; rachats 0,7% date valeur J+2

**Date de création**  
28 oct 1994

**Banque dépositaire**  
CMB Monaco  
23, avenue de la Costa  
Principauté de Monaco

**Lieu et mode de publication de la valeur liquidative**  
Publiée au Journal de Monaco et affichée au siège de CMB Monaco et auprès de ses agences. La valeur liquidative de nos FCP est régulièrement publiée et mise à jour sur le site [www.cmb.mc](http://www.cmb.mc)

## UNIVERS D'INVESTISSEMENT ET PHILOSOPHIE

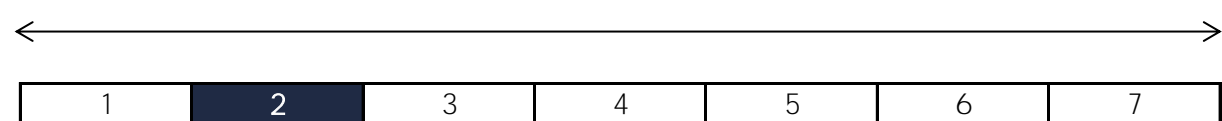
Le fonds MONACO EXPANSION USD investit à la fois sur des obligations d'émetteurs privés et d'obligations souveraines de catégorie principalement « Investment Grade » libellées en USD.

La gestion est discrétionnaire, diversifié, de conviction sur : les titres, la sensibilité, les secteurs, les ratings et la séniorité.

## PROFIL DE RISQUE

Risque/rendement potentiel plus faible

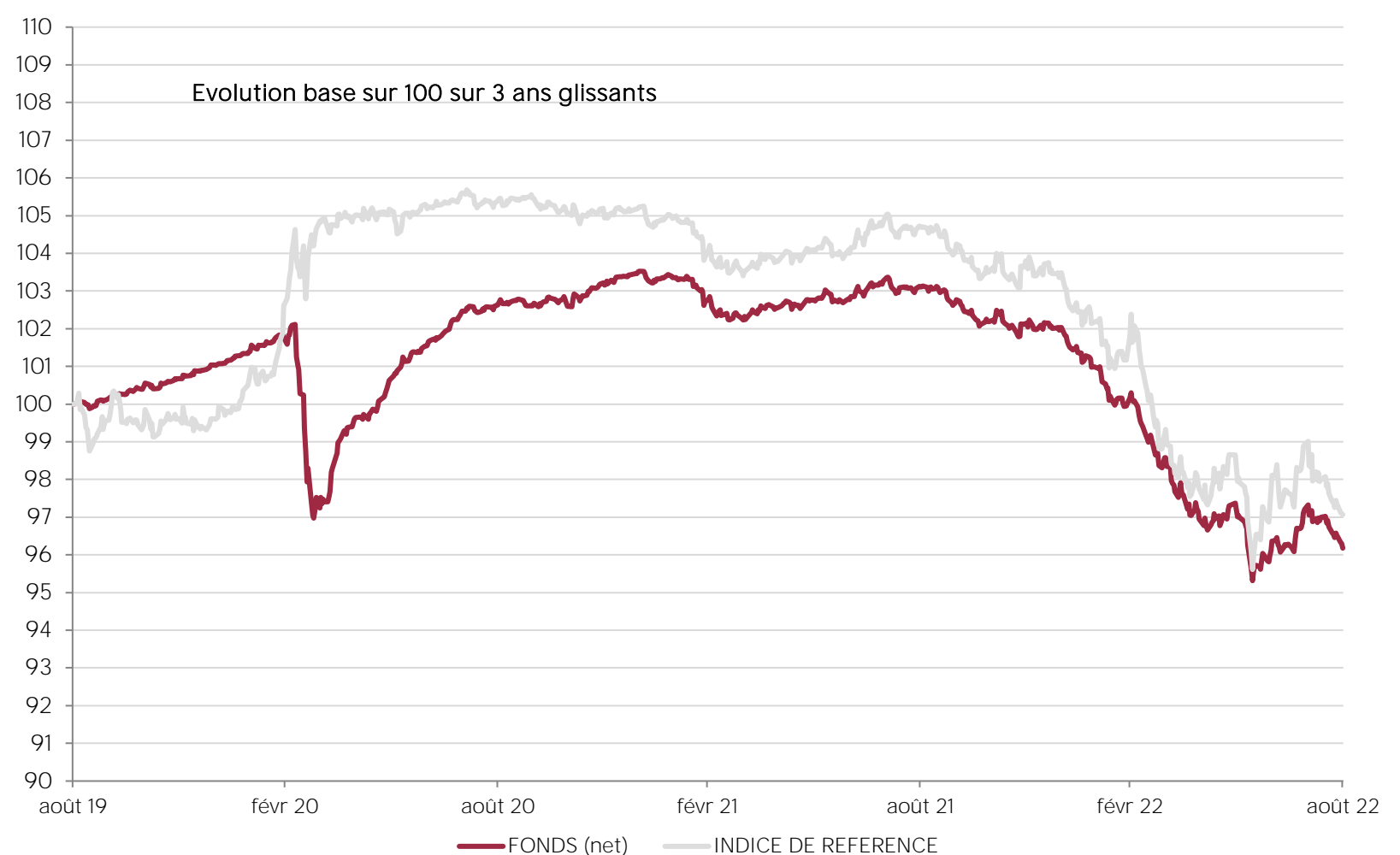
Risque/rendement potentiel plus élevé



L'indicateur de risque est passé de 3 à 2 (Fin Mai 2022)

L'indicateur de risque, basé sur la volatilité historique, peut ne pas couvrir la totalité des types de risques supportés par le Fonds. Les données historiques utilisées peuvent ne pas constituer une indication fiable du profil de risque futur. La catégorie associée à ce Fonds n'est pas garantie et pourra évoluer dans le temps. La catégorie la plus basse n'est pas synonyme d'investissement « sans risque ».

## HISTORIQUE DE PERFORMANCE



Les performances passées ne préjugent pas des performances futures, ne sont pas constantes dans le temps et ne constituent en aucun cas une garantie future de performance ou de capital.

PERFORMANCES CUMULEES	1 mois	1 an	3 ans	3 ans (ann.)	5 ans	5 ans (ann.)
FONDS (net)	-1,06%	-6,72%	-3,82%	-1,29%	0,02%	0,00%
INDICE DE REFERENCE	-1,88%	-7,29%	-2,93%	-0,99%	2,94%	0,58%

PERFORMANCES ANNUELLES	2022	2021	2020	2019	2018	2017
FONDS (net)	-5,74%	-1,44%	2,48%	5,95%	-1,16%	2,80%
INDICE DE REFERENCE	-6,20%	-1,65%	5,65%	5,15%	1,44%	1,07%

FONDS COMPARABLES - (57)						
MOYENNE UNIVERS		-1,10%	6,42%	7,41%	-0,59%	2,76%
QUARTILE DU FONDS DANS L'UNIVERS		3	4	3	3	2

# MONACO EXPANSION USD



août 2022

## SOCIETE DE GESTION

CMG Monaco SAM  
13, bd Princesse Charlotte  
Principauté de Monaco

## GERANT



## SUSTAINABILITY RATING



MORNINGSTAR®

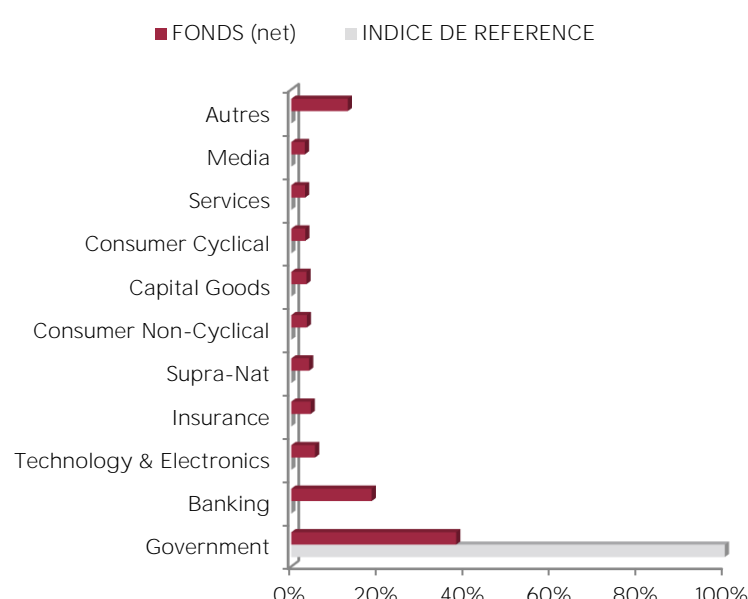
La note est exprimée sous la forme de 1 à 5 "globes", un nombre plus élevé de globes indiquant que le portefeuille présente un risque ESG plus faible. Le nombre de globes qu'un fonds reçoit est déterminé par rapport à d'autres fonds de la même catégorie globale Morningstar.

## MENTIONS LEGALES

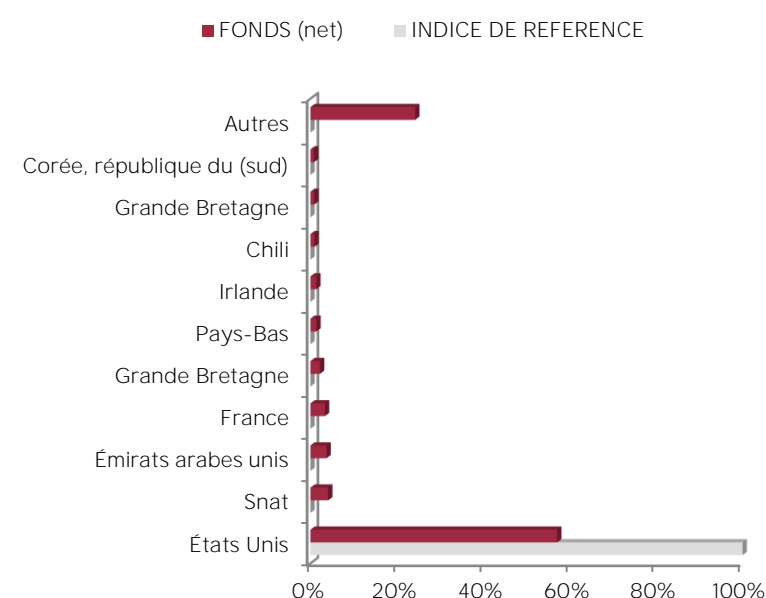
Les informations qui sont contenues dans ce document ont pour objectif d'informer le souscripteur. Ce document ne constitue pas un conseil en investissement. Aucune information ni affirmation contenue dans ce document ne doit être considérée comme une recommandation. Les fonds de droit monégasque ainsi que la SICAV de droit Luxembourgeois sont exclusivement distribués par CMB Monaco. Des exemplaires de ces documents et le prospectus complet peuvent être obtenus gratuitement auprès de CMB Monaco et de la CMG Monaco ainsi que sur le site [www.cmb.mc](http://www.cmb.mc)

Les données de l'indice de référence sont la propriété d'ICE Data Indices, LLC, et de ses filiales ("ICE Data") et/ou de ses Fournisseurs et peuvent être utilisées par la CMB Monaco. ICE Data et ses Fournisseurs ne sont pas responsables quant à l'utilisation de ces données. Voir le Prospectus pour une version complète de la décharge de responsabilité.

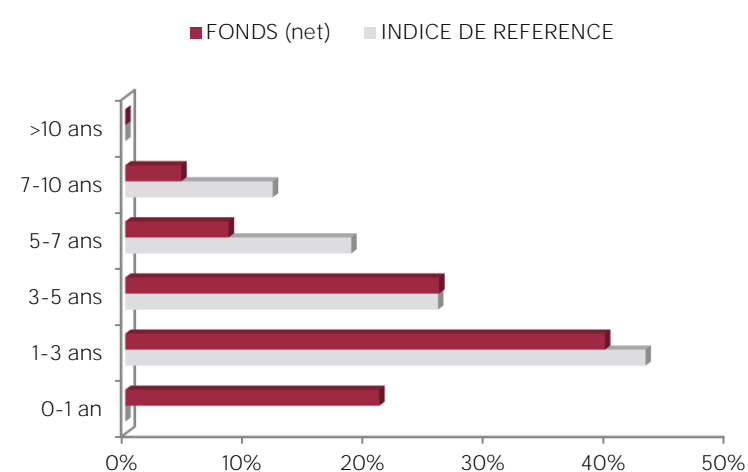
## REPARTITION PAR SECTEUR



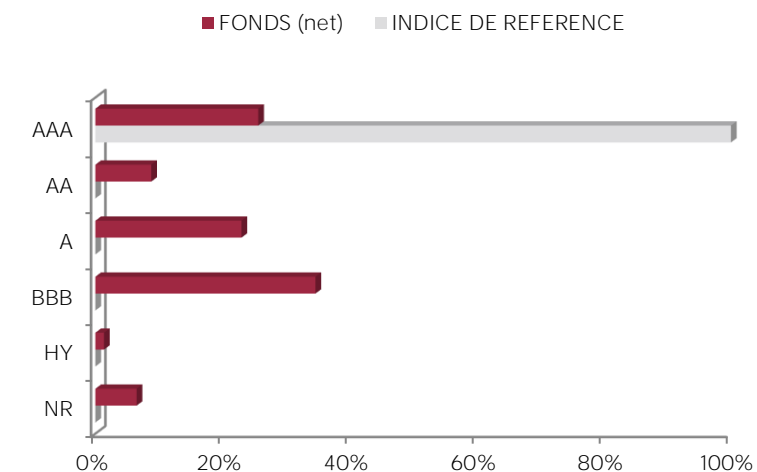
## REPARTITION GEOGRAPHIQUE



## REPARTITION PAR MATURITE



## REPARTITION PAR RATING



## INDICATEURS DE RISQUE

METRIQUES	INDICATEURS
Sensibilité	2,27%
Rating Moyen	A
Rendement	3,86%
Volatilité Fonds	2,28%
Maturité (hors futures)	2,77

## LES 10 PRINCIPALES POSITIONS SUR 52

NOM	POIDS
MON-CORP BD EUR	8,1%
US TREASURY N/B	6,3%
US TREASURY N/B	5,2%
MON-CRT TERM USD	5,1%
US TREASURY N/B	5,1%
US TREASURY N/B	3,5%
US TREASURY N/B	2,9%
APICORP SUKUK LT	2,2%
BANK OF AMER CRP	2,2%
BERMUDA-GOVT OF	2,1%
<i>Total</i>	<i>42,7%</i>

## COMMENTAIRE DE GESTION

Sur le mois d'août, l'indice ICE-BOFA 1-10 ans Treasuries US a perdu -1.88%. Le taux 10 ans US a terminé le mois à 3.19%, soit +54bp par rapport à fin juillet 2022.

A la fin du mois, à Jackson Hole, Jerome Powell a averti que la Réserve fédérale américaine était déterminée à poursuivre le relèvement des taux d'intérêt afin de stabiliser les prix, même si cette politique aura pour effet de freiner la croissance. Les mesures de resserrement monétaire "feront redescendre l'inflation, mais elles pénaliseront également les ménages et les entreprises", a déclaré le banquier central. Le niveau actuel des taux n'est pas propice à un arrêt ou à une "pause" alors que l'inflation est si élevée et le marché de l'emploi si tendu, a-t-il ajouté.

Le fonds reste sous-exposé aux US Treasuries et affiche une perte de -1.06% sur le mois. Nous continuons de conserver notre diversification en crédits d'entreprises. La durée du fonds se situe autour de 2.25, inférieure d'environ 60% à celle de son indice de référence. Une position sur les US Treasuries 2 ans a été initiée en fin de mois. Nous conservons une notation moyenne du fonds autour de A, avec un niveau de volatilité inférieur à celui de l'indice de référence.