

MONACTION EMERGING MARKET



agosto 2022

DATI PRINCIPALI

Valore della Quota al 31.08.2022

\$ 1.647,17

Attivo netto

\$ 18,35m

Valuta di riferimento

US Dollar (\$)

DATI DEL FONDO

Fondo di diritto Monegasco

Codice Bloomberg

MONEMMK MN

Codice ISIN

MC0010000321

Indice di riferimento

95% MSCI Daily TR Net EM USD

5% USD-Libor 1 meso

Durata consigliata d'investimento

Minimo 5 anni

Ripartizione del risultato

Redditi capitalizzati

Frequenza di valorizzazione

Giornaliera

Tasso di commissione sull'attivo 1,62%

in cui 1,50% di commissione di gestione

Delle commissioni di performance

possono essere prelevate, le modalità

di calcolo sono disponibili nel

prospetto

Condizioni di sottoscrizione e riscatto

Gli ordini sono raggruppati ogni

giorno lavorativo a Monaco presso

CMB Monaco alle ore 11 e realizzati

sulla base del valore della quota del

giorno. Commissioni: sottoscrizione

2,5%, data valuta g+3; riscatto 1,25%

data valuta g+3

Data di creazione

11 ago 2006

Banca depositaria

CMB Monaco

23, avenue de la Costa

Principauté de Monaco

Luogo e modalità di pubblicazione della quota

Pubblicata nel Journal de Monaco e

esposta presso la sede della CMB

Monaco e in tutte le sue agenzie. Il

valore della quota dei nostri fondi è

regolarmente pubblicata e aggiornata

sul sito www.cmb.mc

UNIVERSO D'INVESTIMENTO E FILOSOFIA

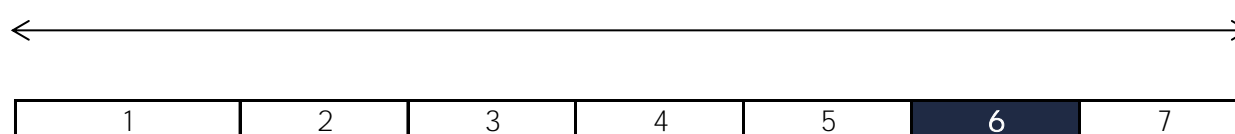
Il fondo **MONACTION EMERGING MARKETS** investe fino al 100% del capitale nel Master Fund Emerging Markets Equity (Classe R) gestito da RAM Active Investment, il cui obiettivo di gestione è principalmente la selezione di azioni dei Paesi emergenti o in via di sviluppo.

Lo stile di gestione segue un processo d'investimento e selezione sistematico e disciplinato.

PROFILO DI RISCHIO

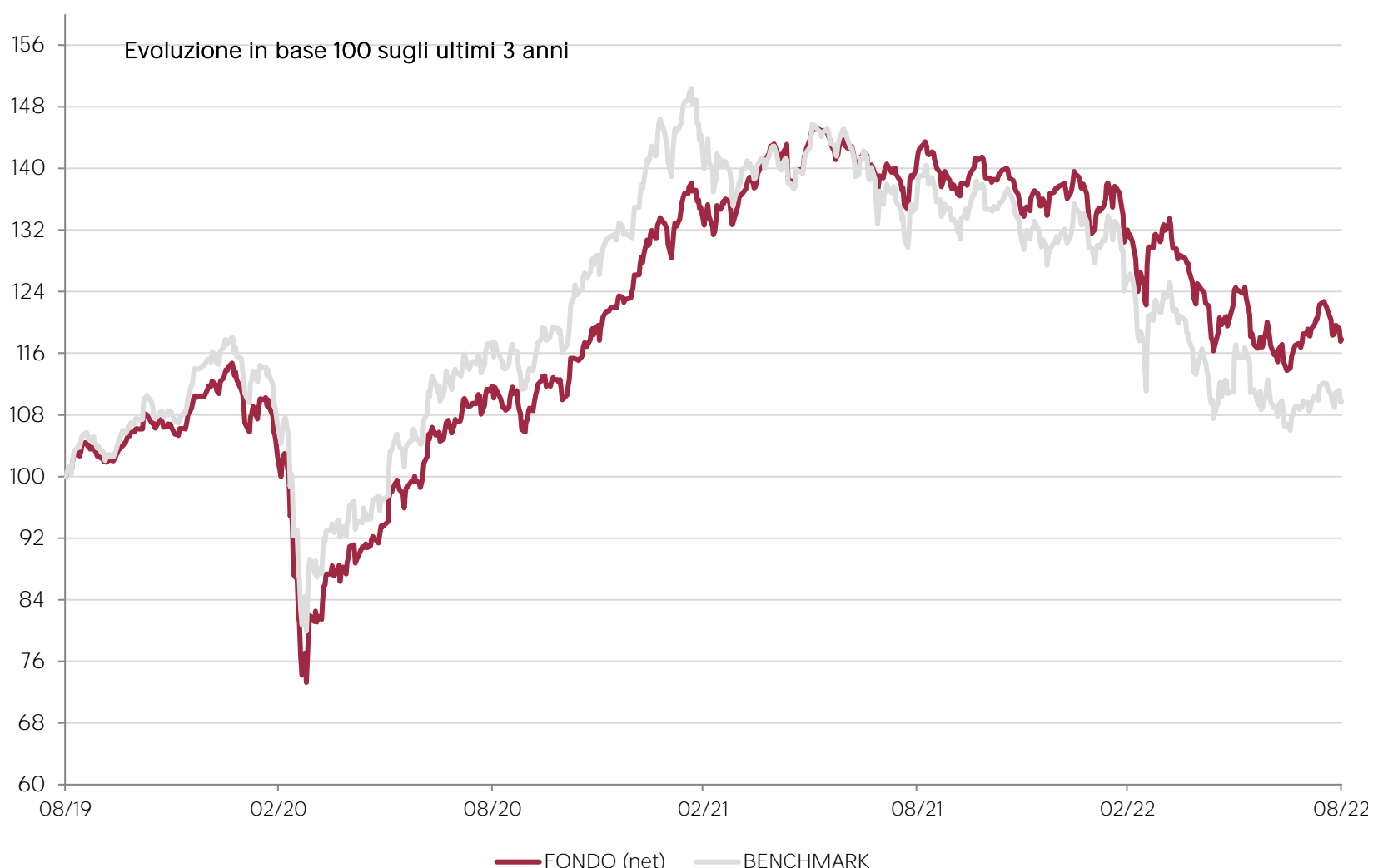
Rischio/rendimento potenziale inferiore

Rischio/rendimento potenziale elevato



E' possibile che l'indicatore di rischio, basato sulla volatilità storica, possa non coprire perfettamente tutti i tipi di rischio sopportati dal fondo. E' possibile che i dati storici utilizzati non rappresentino un'indicazione affidabile del profilo di rischio futuro. La categoria di rischio associata a questo fondo non è garantita e potrebbe essere soggetta a evolvere nel tempo. La categoria di rischio più debole non è sinonimo di investimento "senza rischio".

PERFORMANCE STORICHE



Le performance passate non pregiudicano le performance future, non sono costanti nel tempo e non costituiscono in alcun caso una garanzia delle performance future o una garanzia sul capitale.

PERFORMANCE CUMULATA	1 mese	1 anno	3 anni	3 anni (ann)	5 anni	5 anni (ann)
FONDO (net)	-0,64%	-16,43%	17,76%	5,60%	11,94%	2,28%
BENCHMARK	-0,08%	-19,49%	9,75%	3,15%	3,86%	0,76%

PERFORMANCE ANNUALE	2022	2021	2020	2019	2018	2017
FONDO (net)	-14,47%	9,10%	12,91%	15,51%	-14,49%	43,42%
BENCHMARK	-16,13%	-3,06%	17,14%	17,98%	-13,43%	35,67%

FONDI COMPARABILI - (113)						
UNIVERSE AVERAGE		-2,32%	19,47%	20,03%	-16,66%	36,05%
QUARTILE DEL FONDO NELL'UNIVERSO		1	3	4	1	1

MONACTION EMERGING MARKET



agosto 2022

SOCIETA' DI GESTIONE

CMG Monaco SAM
13, bd Princesse Charlotte
Principauté de Monaco

GESTORE



SUSTAINABILITY RATING

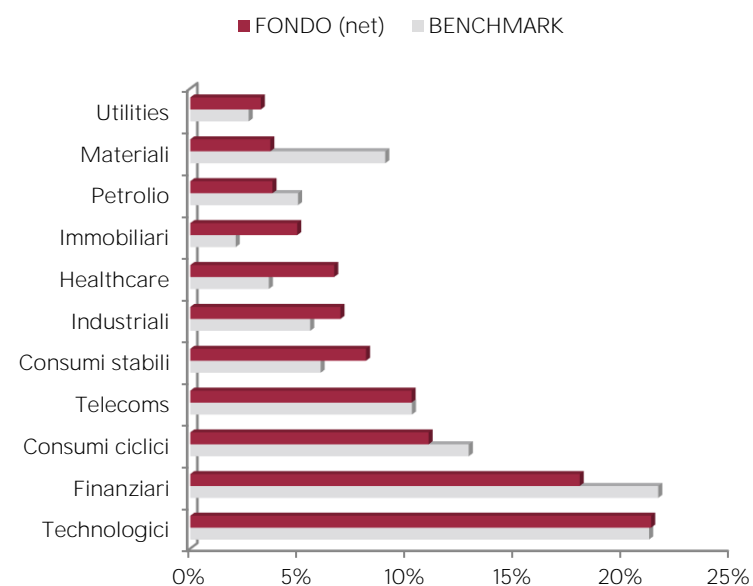


Il rating è espresso da 1 a 5 "globi", dove un numero più alto di globi indica che il portafoglio ha un rischio ESG inferiore. Il numero di globi che un fondo riceve è determinato rispetto ad altri fondi della stessa categoria globale Morningstar.

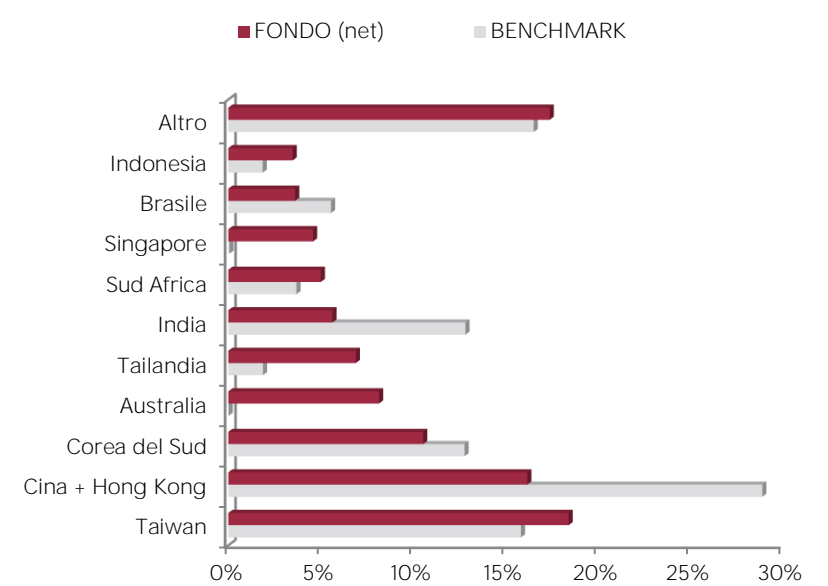
MENZIONI LEGALI

Le informazioni riportate in questo documento hanno per obiettivo di informare il sottoscrittore. Questo documento non costituisce, in alcun modo un consiglio all'investimento. Nessuna informazione né affermazione contenuta in questo documento deve essere considerata come una raccomandazione d'investimento. I fondi di diritto monegasco nonché la SICAV di diritto lussemburghese sono distribuiti esclusivamente dalla CMB Monaco. Degli esemplari di questo documento e il prospetto informativo completo possono essere ottenuti gratuitamente presso la CMB Monaco e la CMG Monaco nonché sul sito www.cmb.mc.

RIPARTIZIONE SETTORIALE



RIPARTIZIONE GEOGRAFICA



LE 10 PRINCIPALI POSIZIONI SU O

NOME	PAESE	SETTORE	PESO
Taiwan Semiconductor Manufacturing Co., Ltd.	Taiwan	Technologici	1,8%
Samsung Electronics Co., Ltd.	Corea del Sud	Technologici	1,7%
WNS (Holdings) Ltd Sponsored ADR	India	Technologici	1,3%
NAVER Corp.	Corea del Sud	Telecoms	1,2%
Infosys Ltd	India	Technologici	1,2%
Reliance Industries Ltd	India	Petrolio	1,2%
Arca Continental SAB de CV	Messico	Consumi stabili	1,1%
HDFC Bank Ltd	India	Finanziari	1,1%
Kasikornbank Public Co. Ltd.	Tailandia	Finanziari	1,0%
Dr. Reddy's Laboratories Ltd.	India	Healthcare	1,0%
Total			12,7%

COMMENTO SULLA GESTIONE

Vedi la versione francese per una versione integrale.