

DATI PRINCIPALI

Valore della Quota al 31.08.2022
1 523,43 €

Attivo netto
22,35 m€

Valuta di riferimento
Euro (€)

DATI DEL FONDO

Fondo di diritto Monegasco

Codice Bloomberg
MONAEUR MN

Codice ISIN
MC0009778887

Indice di riferimento
95% MSCI Europe Total Return
5% ESTR

Durata consigliata d'investimento
Minimo 5 anni

Ripartizione del risultato
Redditi capitalizzati

Frequenza di valorizzazione
Giornaliera

Tasso di commissione sull'attivo 1,62%
in cui 1,50% di commissione di gestione
Delle commissioni di performance
possono essere prelevate, le modalità
di calcolo sono disponibili nel
prospetto

Condizioni di sottoscrizione e riscatto
Gli ordini sono raggruppati ogni
giorno lavorativo a Monaco presso
CMB Monaco alle ore 11 e realizzati
sulla base del valore della quota del
giorno. Commissioni: sottoscrizione
2,5%, data valuta g+2; riscatto 1,25%
data valuta g+2

Data di creazione
19 giu 1998

Banca depositaria
CMB Monaco
23, avenue de la Costa
Principauté de Monaco

**Luogo e modalità di pubblicazione
della quota**

Pubblicata nel Journal de Monaco e
esposta presso la sede della CMB
Monaco e in tutte le sue agenzie. Il
valore della quota dei nostri fondi è
regolarmente pubblicata e aggiornata
sul sito www.cmb.mc

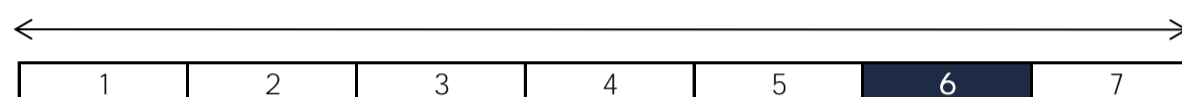
UNIVERSO D'INVESTIMENTO E FILOSOFIA

Il fondo **MONACTION EUROPE** investe in azioni europee con un'importante capitalizzazione di borsa. La gestione è quantitativa e si basa sull'analisi intrinseca di ogni singola società (bottom-up) condotta secondo un modello a quattro fattori: la tendenza (o momento) dei benefici, la tendenza dei prezzi, la qualità e la valorizzazione. Il modello ha come obiettivo la massimizzazione del rapporto di Sharpe attraverso un approccio di minimizzazione della varianza. La gestione è fortemente diversificata e non ha come obiettivo prioritario il rispetto della composizione dell'indice.

PROFILO DI RISCHIO

Rischio/rendimento potenziale inferiore

Rischio/rendimento potenziale elevato



E' possibile che l'indicatore di rischio, basato sulla volatilità storica, possa non coprire perfettamente tutti i tipi di rischio sopportati dal fondo. E' possibile che i dati storici utilizzati non rappresentino un'indicazione affidabile del profilo di rischio futuro. La categoria di rischio associata a questo fondo non è garantita e potrebbe essere soggetta a evolvere nel tempo. La categoria di rischio più debole non è sinonimo di investimento "senza rischio".

PERFORMANCE STORICHE



Le performance passate non pregiudicano le performance future, non sono costanti nel tempo e non costituiscono in alcun caso una garanzia delle performance future o una garanzia sul capitale.

PERFORMANCE CUMULATA	1 mese	1 anno	3 anni	3 anni (ann)	5 anni	5 anni (ann)
FONDO (net)	-4,65%	-12,02%	4,12%	1,35%	5,56%	1,09%
BENCHMARK	-4,67%	-7,50%	16,33%	5,17%	24,11%	4,41%

PERFORMANCE ANNUALE	2022	2021	2020	2019	2018	2017
FONDO (net)	-12,31%	21,10%	-7,68%	19,53%	-13,45%	10,86%
BENCHMARK	-11,25%	23,75%	-2,99%	24,61%	-10,05%	6,90%

FONDI COMPARABILI - (187)						
MEDIA UNIVERSO		22,64%	-1,26%	24,14%	-13,31%	10,19%
QUARTILE DEL FONDO NELL' UNIVERSO		3	4	4	3	2

SOCIETA' DI GESTIONE

CMG Monaco SAM
13, bd Princesse Charlotte
Principauté de Monaco

GESTORE



MEDIOBANCA
SOCIETÀ GESTIONE RISPARMIO

SUSTAINABILITY RATING

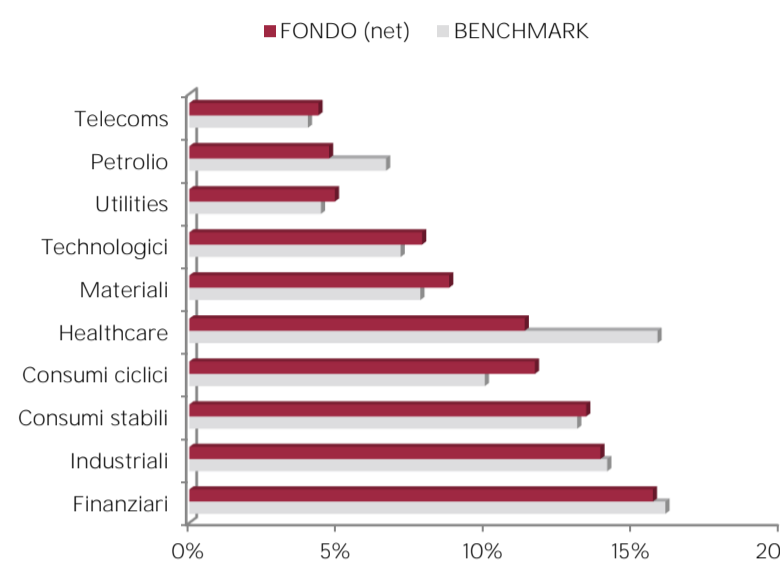


Il rating è espresso da 1 a 5 "globi", dove un numero più alto di globi indica che il portafoglio ha un rischio ESG inferiore. Il numero di globi che un fondo riceve è determinato rispetto ad altri fondi della stessa categoria globale Morningstar.

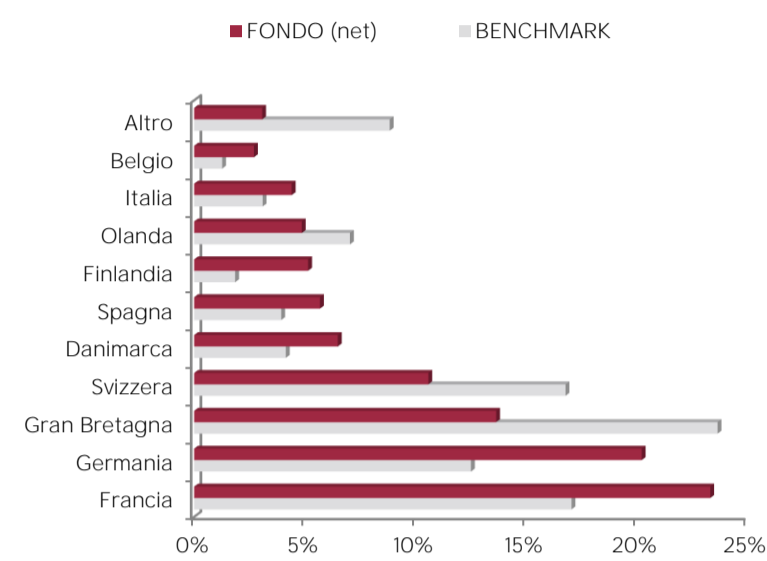
DISCLAIMER

Le informazioni riportate in questo documento hanno per obiettivo di informare il sottoscrittore. Questo documento non costituisce, in alcun modo un consiglio all'investimento. Nessuna informazione né affermazione contenuta in questo documento deve essere considerata come una raccomandazione d'investimento. I fondi di diritto monegasco nonché la SICAV di diritto lussemburghese sono distribuiti esclusivamente dalla CMB Monaco. Degli esemplari di questo documento e il prospetto informativo completo possono essere ottenuti gratuitamente presso la CMB Monaco e la CMG Monaco nonché sul sito www.cmb.mc.

RIPARTIZIONE SETTORIALE



RIPARTIZIONE GEOGRAFICA



LE 10 PRINCIPALI POSIZIONI SU 98

NOME	PAESE	SETTORE	PESO
EURO STOXX 50 FUTURE SEP22	Danimarca	-	5,5%
ROCHE HLDG-GENUS	Svizzera	Healthcare	3,1%
DANONE	Francia	Consumi stabili	2,1%
SAMPO OYJ-A SHS	Finlandia	Finanziari	2,0%
NOVARTIS AG-REG	Svizzera	Healthcare	2,0%
LVMH MOET HENNE	Francia	Consumi ciclici	2,0%
ASTRAZENECA PLC	Gran Bretagna	Healthcare	2,0%
SAP SE	Germania	Technologici	1,9%
ALLIANZ SE-REG	Germania	Finanziari	1,9%
ANHEUSER-BUSCH I	Belgio	Consumi stabili	1,9%
Total			24,3%

COMMENTO SULLA GESTIONE

Vedi la versione francese per una versione integrale.