

MONACO CORPORATE BOND EURO



dicembre 2022

DATI PRINCIPALI

Valore della Quota al 30.12.2022
1.332,57 €

Attivo netto
114,36 m€

Valuta di riferimento
Euro (€)

DATI DEL FONDO

Fondo di diritto monegasco
Codice Bloomberg
MONCBEU MN

Codice ISIN
MCO010000487

Indice di riferimento
85% ICE BoFAML EMU Corporate 1-10 anni
15% ESTR

Durata consigliata d'investimento
Minimo 3 anni

Ripartizione del risultato
Redditi capitalizzati

Frequenza di valorizzazione
Giornaliera

Tasso di commissione sull'attivo 1,12%
in cui 1,00% di commissione di gestione
Delle commissioni di performance
possono essere prelevate, le modalità di
calcolo sono disponibili nel prospetto

Condizioni di sottoscrizione e riscatto
Gli ordini sono raggruppati ogni giorno
lavorativo a Monaco presso CMB
Monaco alle ore 11 e realizzati sulla base
del valore della quota del giorno.
Commissioni: sottoscrizione 0,7%, data
valuta g+2; riscatto 0,7% data valuta
g+2

Data di creazione
04 ago 2008

Banca depositaria
CMB Monaco
23, avenue de la Costa
Principauté de Monaco

**Luogo e modalità di pubblicizzazione
della quota**

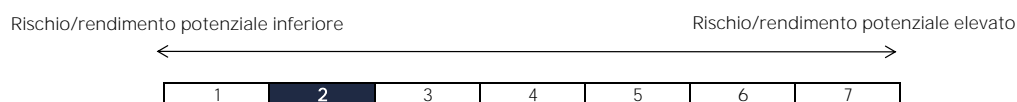
Pubblicata nel Journal de Monaco e
esposta presso la sede della CMB
Monaco e in tutte le sue agenzie. Il
valore della quota dei nostri fondi è
regolarmente pubblicata e aggiornata
sul sito www.cmb.mc

UNIVERSO D'INVESTIMENTO E FILOSOFIA

Il fondo **MONACO CORPORATE BOND EURO** investe principalmente in obbligazioni di emittenti privati della categoria "Investment Grade", denominati in euro.

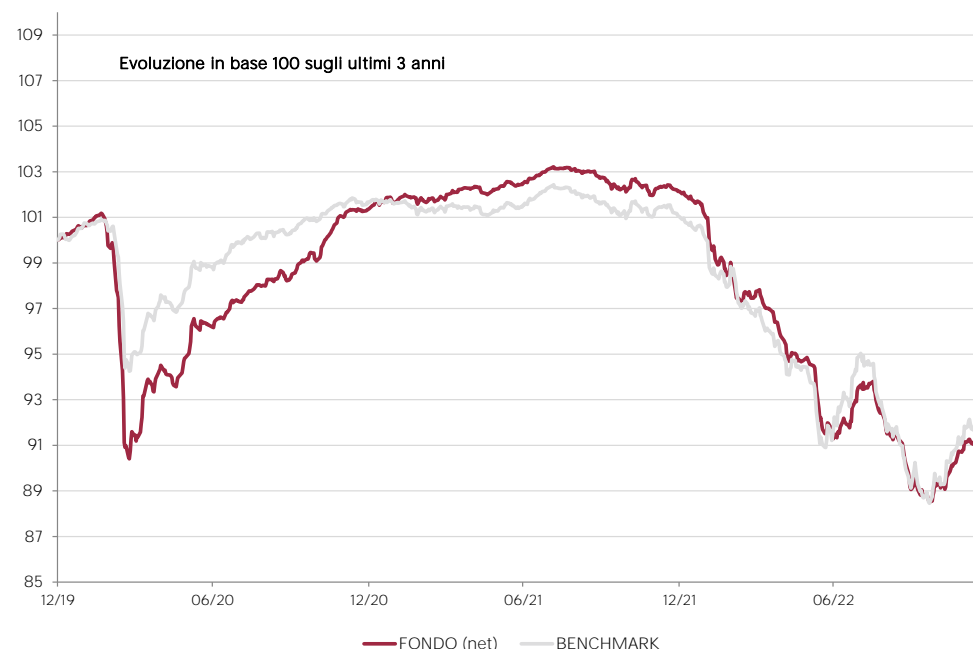
Si tratta di una gestione discrezionale, diversificata, di convinzione rispetto alla sensibilità, ai titoli, al settore di appartenenza, alla notazione di credito e al livello di subordinazione.

PROFILO DI RISCHIO



E' possibile che l'indicatore di rischio, basato sulla volatilità storica, possa non coprire perfettamente tutti i tipi di rischio sopportati dal fondo. E' possibile che i dati storici utilizzati non rappresentino un'indicazione affidabile del profilo di rischio futuro. La categoria di rischio associata a questo fondo non è garantita e potrebbe essere soggetta a evolvere nel tempo. La categoria di rischio più debole non è sinonimo di investimento "senza rischio".

PERFORMANCE STORICHE



Le performance passate non pregiudicano le performance future, non sono costanti nel tempo e non costituiscono in alcun caso una garanzia delle performance future o una garanzia sul capitale.

PERFORMANCE CUMULATA	1 mese	1 anno	3 anni	3 anni (ann)	5 anni	5 anni (ann)
FONDO (net)	-0,39%	-11,45%	-9,55%	-3,29%	-8,92%	-1,85%
BENCHMARK	-1,09%	-10,63%	-9,71%	-3,35%	-6,43%	-1,32%

PERFORMANCE ANNUALE	2022	2021	2020	2019	2018	2017
FONDO (net)	-11,45%	0,76%	1,38%	5,34%	-4,42%	5,40%
BENCHMARK	-10,63%	-0,62%	1,66%	4,65%	-0,97%	1,91%

FONDI COMPARABILI - (131)						
MEDIA UNIVERSO		-1,10%	2,34%	5,68%	-2,23%	2,63%
QUARTILE DEL FONDO NELL' UNIVERSO		1	3	3	4	1

MONACO CORPORATE BOND EURO



dicembre 2022

SOCIETA' DI GESTIONE

CMG Monaco SAM
13, bd Princesse Charlotte
Principauté de Monaco

GESTORE



Cyril IAFRATE
CMG

MENTIONI LEGALI



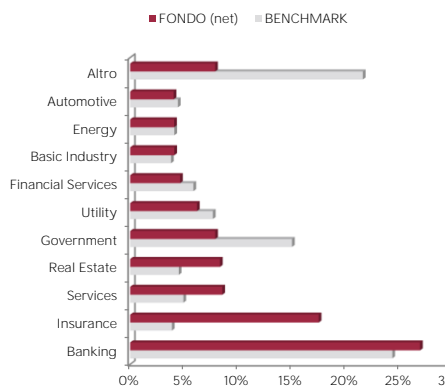
Il rating è espresso da 1 a 5 "globi", dove un numero più alto di globi indica che il portafoglio ha un rischio ESG inferiore. Il numero di globi che un fondo riceve è determinato rispetto ad altri fondi della stessa categoria globale Morningstar.

MENTIONI LEGALI

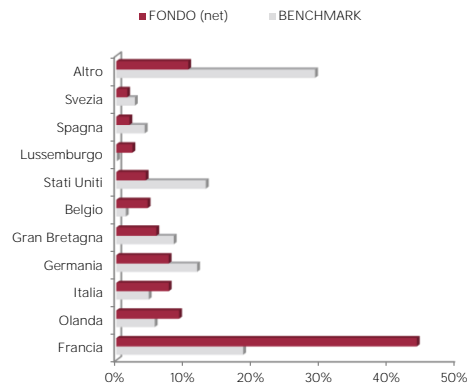
Le informazioni riportate in questo documento hanno per obiettivo di informare il sottoscrittore. Questo documento non costituisce, in alcun modo un consiglio all'investimento. Nessuna informazione né affermazione contenuta in questo documento deve essere considerata come una raccomandazione d'investimento. I fondi di diritto monegasco nonché la SICAV di diritto lussemburghese sono distribuiti esclusivamente dalla CMB Monaco. Degli esemplari di questo documento e il prospetto informativo completo possono essere ottenuti gratuitamente presso la CMB Monaco e la CMG Monaco nonché sul sito www.cmb.mc.

I dati dell'indice BoFAML EMU Corporate 1-10 anni sono la proprietà di ICE Data Indices, LLC, delle sue filiali ("ICE Data") e / o dei suoi Fornitori e possono essere utilizzati dalla CMB Monaco. ICE Data e i suoi Fornitori non assumono alcuna responsabilità in relazione quanto all'utilizzazione di questi dati. Vedi il Prospectus per una versione integrale del Disclaimer.

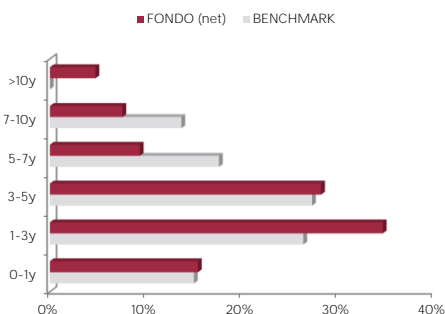
RIPARTIZIONE SETTORIALE



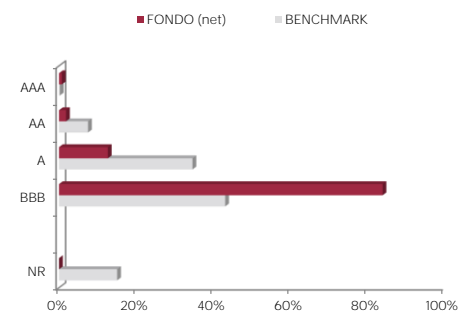
RIPARTIZIONE GEOGRAFICA



RIPARTIZIONE PER SCADENZE



RIPARTIZIONE PER RATING



INDICATORI DI RISCHIO

METRICA	INDICATORE
Interest Rate Sensitivity	2,42%
Average Rating	BBB+
Yield	4,56%
Fund Volatility	0,00%
Maturity (except futures)	3,62

LE 10 PRINCIPALI POSIZIONI SU 172

NOME	PESO
CREDIT LOGEMENT	1,9%
CAIXABANK	1,7%
BANQ FED CRD MUT	1,7%
ALPHA TRAINS FIN	1,7%
CNP ASSURANCES	1,6%
CRED AGRICOLE SA	1,6%
ARVAL SERVICE LE	1,6%
AXA SA	1,6%
COOPERATIEVE RAB	1,4%
SOFINA SA	1,4%
<i>Total</i>	<i>16,2%</i>

COMMENTO SULLA GESTIONE

Vedi la versione francese per una versione integrale.