

MONACO COURT TERME USD



dicembre 2022

DATI PRINCIPALI

Valore della Quota al 30.12.2022
\$ 6 428,28 (R), \$ 103 568,37 (I)

Attivo netto
\$ 266,67m

Valuta di riferimento
US Dollar (S)

DATI DEL FONDO

Fondo di diritto monegasco

Codice Bloomberg
MONCTUS MN

Codice ISIN
MC001000206, MC001000121 (Inst.
Min. 5M)

Indice di riferimento
Libor USD 3 mesi capitalizzato

Durata consigliata d'investimento
Minimo 3 mesi

Ripartizione del risultato
Redditi capitalizzati

Frequenza di valorizzazione
Giornaliera

Tasso di commissione sull'attivo (max)
0,62%/0,37% (Inst.)
in cui 0,5% / 0,35% (Inst.)
di commissione di gestione

Condizioni di sottoscrizione e riscatto
Gli ordini sono raggruppati ogni giorno
lavorativo a Monaco presso CMB
Monaco alle ore 11 e realizzati sulla
base del valore della quota del giorno.
Commissioni: sottoscrizione nessuna,
data valuta g+1; riscatto nessuno, data
valuta g+1

Data di creazione
14 apr 2006

Banca depositaria
CMB Monaco
23, avenue de la Costa
Principauté de Monaco

Luogo e modalità di pubblicazione
della quota

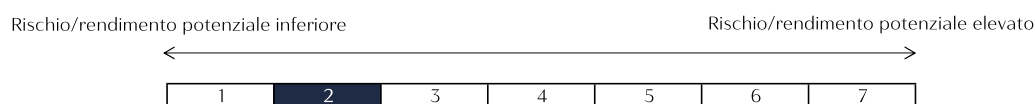
Pubblicata nel Journal de Monaco e
esposta presso la sede della CMB
Monaco e in tutte le sue agenzie. Il
valore della quota dei nostri fondi è
regolarmente pubblicata e aggiornata
sul sito www.cmb.mc

UNIVERSO D'INVESTIMENTO E FILOSOFIA

Il fondo MONACO COURT TERME USD investe in obbligazioni o prodotti di tasso a breve, con durata residua media ponderata massima di 18 mesi e una notazione di credito media "Investment Grade".

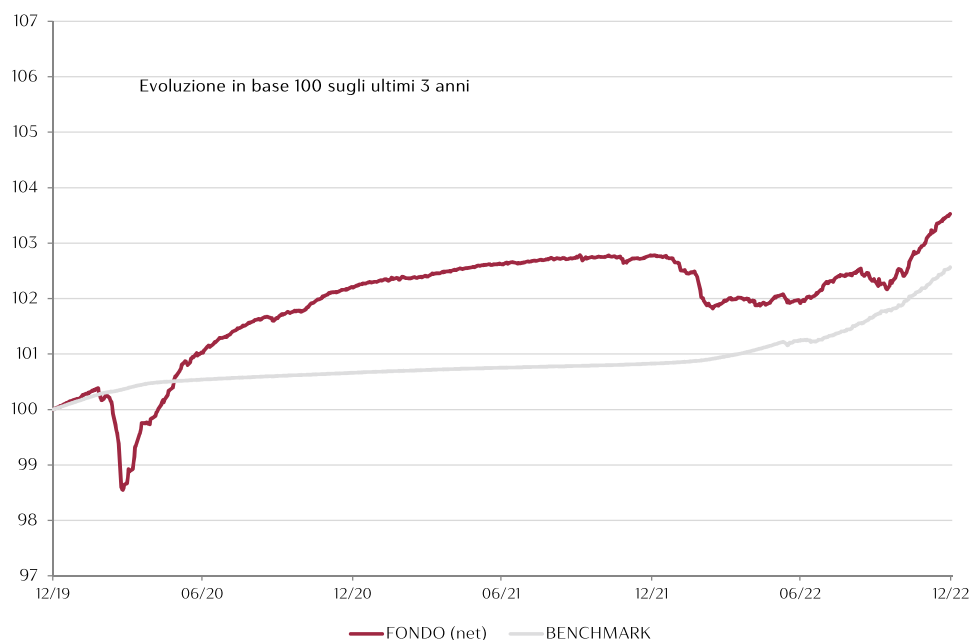
Si tratta di una gestione discrezionale, di convinzione con una bassa sensibilità al rischio di tasso e una forte diversificazione del rischio di credito per emittente e settore di attività.

PROFILO DI RISCHIO



E' possibile che l'indicatore di rischio, basato sulla volatilità storica, possa non coprire perfettamente tutti i tipi di rischio sopportati dal fondo. E' possibile che i dati storici utilizzati non rappresentino un'indicazione affidabile del profilo di rischio futuro. La categoria di rischio associata a questo fondo non è garantita e potrebbe essere soggetta a evolvere nel tempo. La categoria di rischio più debole non è sinonimo di investimento "senza rischio".

PERFORMANCE STORICHE



Le performance passate non pregiudicano le performance future, non sono costanti nel tempo e non costituiscono in alcun caso una garanzia delle performance future o una garanzia sul capitale.

PERFORMANCE CUMULATA	1 mese	1 anno	3 anni	3 anni (ann)	5 anni	5 anni (ann)
FONDO (net)	0,51%	0,73%	3,53%	1,16%	9,24%	1,78%
BENCHMARK	0,36%	1,73%	2,57%	0,85%	7,52%	1,46%

PERFORMANCE ANNUALE	2022	2021	2020	2019	2018	2017
FONDO (net)	0,73%	0,56%	2,20%	3,39%	2,06%	1,66%
BENCHMARK	1,73%	0,16%	0,66%	2,39%	2,38%	1,23%

FONDI COMPARABILI - (27)						
MEDIA UNIVERSO		-0,19%	2,09%	3,46%	0,99%	1,15%
QUARTILE DEL FONDO NELL'UNIVERSO		i	2	2	i	i

MONACO COURT TERME USD

dicembre 2022

SOCIETÀ DI GESTIONE

CMG Monaco SAM
15, bd Princesse Charlotte
Principauté de Monaco

GESTORE



David LASSER
CMG

SUSTAINABILITY RATING



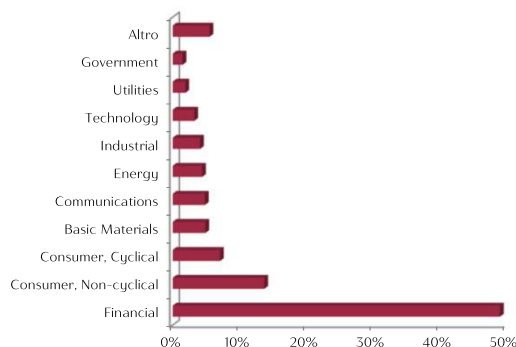
MORNINGSTAR

Il rating è espresso da 1 a 5 "globi", dove un numero più alto di globi indica che il portafoglio ha un rischio ESG inferiore. Il numero di globi che un fondo riceve è determinato rispetto ad altri fondi della stessa categoria globale Morningstar.

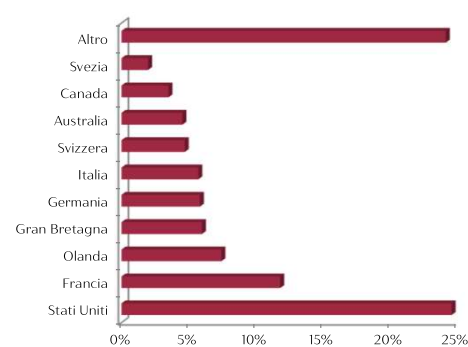
MENZIONI LEGALI

Le informazioni riportate in questo documento hanno per obiettivo di informare il sottoscrittore. Questo documento non costituisce, in alcun modo un consiglio all'investimento. Nessuna informazione né affermazione contenuta in questo documento deve essere considerata come una raccomandazione d'investimento. I fondi di diritto monegasco nonché la SICAV di diritto lussemburghese sono distribuiti esclusivamente dalla CMB Monaco. Degli esemplari di questo documento e il prospetto informativo completo possono essere ottenuti gratuitamente presso la CMB Monaco e la CMG Monaco nonché sul sito www.cmb.mc.

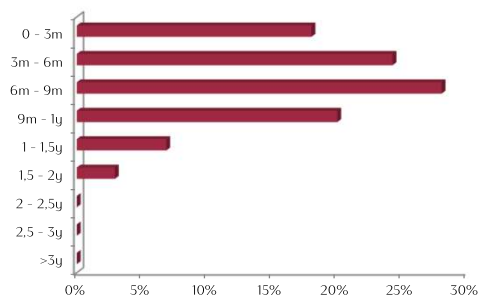
RIPARTIZIONE SETTORIALE



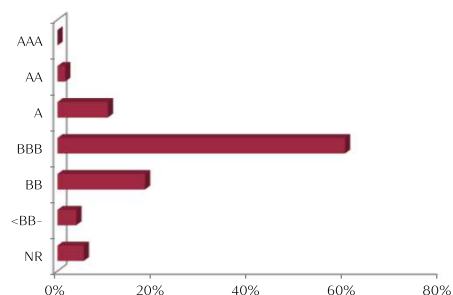
RIPARTIZIONE GEOGRAFICA



RIPARTIZIONE PER SCADENZE



RIPARTIZIONE PER RATING



INDICATORI DI RISCHIO

METRICA	INDICATORE
Sensibilità	0,54%
Sensibilità Credito	0,54%
Rating Medio	BBB
Rendimento	5,66%
Volatilità Fondi	0,56%
Maturità	7 mesi

LE 10 PRINCIPALI POSIZIONI SU 83

NOME	PESO
ING BANK NV	2,7%
AMP GROUP FINANC	2,7%
MEDIOBANCA SPA	2,6%
JEFFERIES GROUP	2,6%
NOOR SUKUK	2,5%
DP WORLD CRESCEN	2,5%
COMMERZBANK AG	2,5%
ZF NA CAPITAL	2,5%
SPRINT CORP	2,3%
ANTARES HOLDINGS	2,3%
<i>Total</i>	25,3%

COMMENTO SULLA GESTIONE

Vedi la versione francese per una versione integrale.