

**DATI PRINCIPALI**

Valore della Quota al 30.12.2022  
2.445,30 € (R), 125.680,83 € (I) & (ID)  
124.118,01 € (ID)  
\$ 806,40 (R), \$ 85.918,49 (I)  
Attivo netto  
118,00 m€

Valuta di riferimento  
Euro (€), USD (\$)

**DATI DEL FONDO**

Fondo di diritto Monegasco  
Codice Bloomberg  
MONCECO MN, MCECOUS MN,  
MONCECI MN  
Codice ISIN  
MC0010000297 (R), MC001000113  
(Inst. Min. IM), MC00100002058 (ID)  
MC0010000297 (R), MC001000113  
(Inst. Min. IM), MC00100002058 (ID)  
Ripartizione del risultato  
Redditi capitalizzati (R), (I) € & \$  
Distribuzione (ID)  
Data dell'ultima distribuzione  
07 Oct 1904  
Importo distribuito  
1.742,25 €  
Durata consigliata d'investimento  
Minimo 5 anni  
Frequenza di valorizzazione  
Giornaliera  
Tasso di commissione sull'attivo  
1,75% / 0,75% (Inst.)  
Condizioni di sottoscrizione e riscatto  
Gli ordini sono raggruppati ogni giorno  
lavorativo a Monaco presso CMB  
Monaco alle ore 11 e realizzati sulla base  
del valore della quota del giorno.  
Commissioni: sottoscrizione 2,50%, data  
valuta g+2; riscatto 1,25% data valuta  
g+2  
Data di creazione  
14 giu 2006  
Banca depositaria  
CMB Monaco  
23, avenue de la Costa  
Principauté de Monaco

Luogo e modalità di pubblicazione  
della quota  
Pubblicata nel Journal de Monaco e  
esposta presso la sede della CMB  
Monaco e in tutte le sue agenzie. Il  
valore della quota dei nostri fondi è  
regolarmente pubblicata e aggiornata  
sul sito [www.cmb.mc](http://www.cmb.mc)

**UNIVERSO D'INVESTIMENTO E FILOSOFIA**

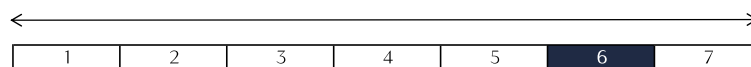
Il fondo MONACO ECO+ investe in azioni internazionali dei paesi sviluppati che hanno un legame con i temi ambientali. Investe, più precisamente, sulle tematiche: dell'ottimizzazione delle risorse, delle energie rinnovabili e dell'agricoltura biologica.

Si tratta di una gestione di convinzione con una componente prociclica preponderante, concentrata su determinate nicchie del settore industriale e molto eterogenea dal punto di vista della capitalizzazione di borsa. Il rispetto della composizione dell'indice di riferimento non è un obiettivo prioritario del processo di selezione.

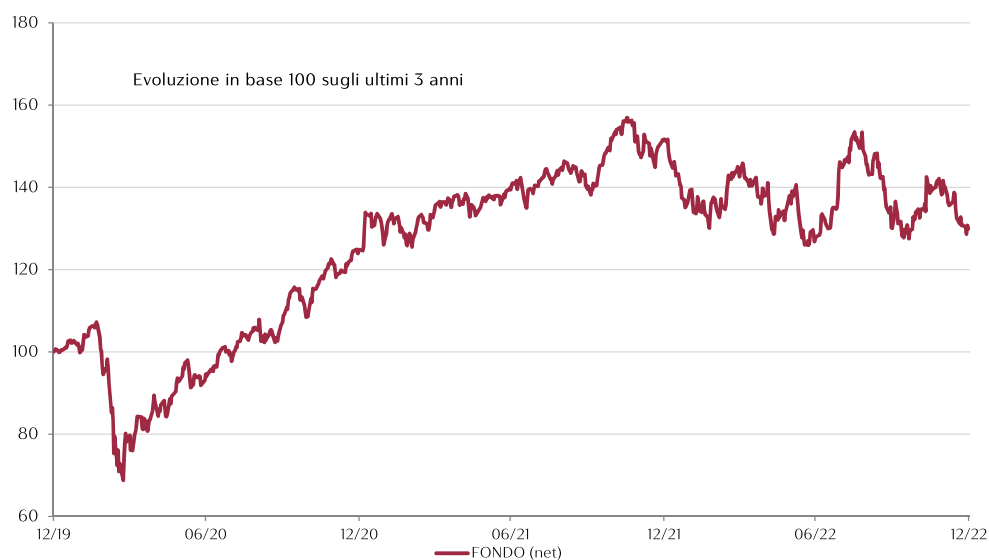
**PROFILO DI RISCHIO**

Rischio/rendimento potenziale inferiore

Rischio/rendimento potenziale elevato



E' possibile che l'indicatore di rischio, basato sulla volatilità storica, possa non coprire perfettamente tutti i tipi di rischio sopportati dal fondo. E' possibile che i dati storici utilizzati non rappresentino un'indicazione affidabile del profilo di rischio futuro. La categoria di rischio associata a questo fondo non è garantita e potrebbe essere soggetta a evolvere nel tempo. La categoria di rischio più debole non è sinonimo di investimento "senza rischio".

**PERFORMANCE STORICHE**


Le performance passate non pregiudicano le performance future, non sono costanti nel tempo e non costituiscono in alcun caso una garanzia delle performance future o una garanzia sul capitale.

PERFORMANCE CUMULATA	1 mese	1 anno	3 anni	3 anni (ann)	5 anni	5 anni (ann)
FONDO (net)	-8,31%	-14,37%	29,89%	9,11%	41,53%	7,19%
PERFORMANCE ANNUALE						
FONDO (net)	2022	2021	2020	2019	2018	2017
FONDO (net)	-14,37%	21,49%	24,85%	25,65%	-13,28%	7,48%
FONDI COMPARABILI - (37)						
MEDIA UNIVERSO		22,26%	18,06%	30,35%	-11,50%	12,28%
QUARTILE DEL FONDO NELL'UNIVERSO		2	i	3	4	4

## SOCIETA' DI GESTIONE

CMG Monaco SAM  
13, bd Princesse Charlotte  
Principauté de Monaco

## GESTORE



Eric TOURNIER  
CMG

## SUSTAINABILITY RATING

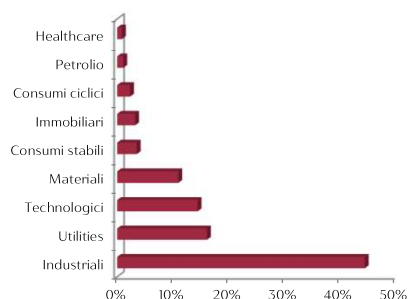


Il rating è espresso da 1 a 5 "globi", dove un numero più alto di globi indica che il portafoglio ha un rischio ESG inferiore. Il numero di globi che un fondo riceve è determinato rispetto ad altri fondi della stessa categoria globale Morningstar.

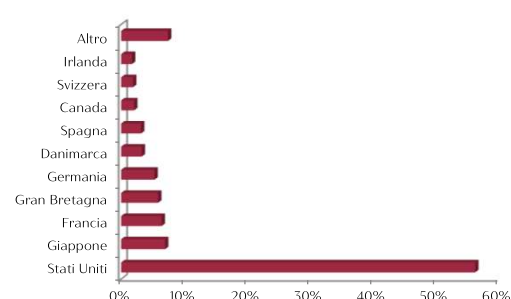
## MENZIONI LEGALI

Le informazioni riportate in questo documento hanno per obiettivo di informare il sottoscrittore. Questo documento non costituisce, in alcun modo un consiglio all'investimento. Nessuna informazione né affermazione contenuta in questo documento deve essere considerata come una raccomandazione d'investimento. I fondi di diritto monegasco nonché la SICAV di diritto lussemburghese sono distribuiti esclusivamente dalla CMB Monaco. Degli esemplari di questo documento e il prospetto informativo completo possono essere ottenuti gratuitamente presso la CMB Monaco e la CMG Monaco nonché sul sito [www.cmb.mc](http://www.cmb.mc).

## RIPARTIZIONE SETTORIALE



## RIPARTIZIONE GEOGRAFICA



## LE 10 PRINCIPALI POSIZIONI SU 96

NOME	PAESE	SETTORE	PESO
RWE AG	Germania	Utilities	3,0%
SSE PLC	Gran Bretagna	Utilities	2,9%
ROPER TECHNOLOGI	Stati Uniti	Technologici	2,8%
JACOBS SOLUTIONS	Stati Uniti	Industriali	2,7%
DARLING INGREDIE	Stati Uniti	Consumi stabili	2,5%
SOLARIA ENERGIA	Spagna	Utilities	2,4%
FORTIVE CORP	Stati Uniti	Industriali	2,3%
YOKOGAWA ELEC	Giappone	Technologici	2,2%
BADGER METER INC	Stati Uniti	Technologici	2,2%
FANUC CORP	Giappone	Industriali	2,2%
Total			25,4%

## COMMENTO SULLA GESTIONE

Vedi la versione francese per una versione integrale.