

# MONACTION EMERGING MARKETS

febbraio 2023

## DATI PRINCIPALI

**Valore della Quota al 28.02.2023**

\$ 1.685,23

**Attivo netto**

\$ 18,45m

**Valuta di riferimento**

US Dollar (\$)

## DATI DEL FONDO

**Fondo di diritto Monegasco**

**Codice Bloomberg**

MONEMMK MN

**Codice ISIN**

MCO010000321

**Indice di riferimento**

95% MSCI Daily TR Net EM USD

5% ICE BofA US 3-M T.Bill Index

**Durata consigliata d'investimento**

Minimo 5 anni

**Ripartizione del risultato**

Redditi capitalizzati

**Frequenza di valorizzazione**

Giornaliera

**Tasso di commissione sull'attivo** 1,62%

in cui 1,50% di commissione di gestione

Delle commissioni di performance

possono essere prelevate, le modalità di

calcolo sono disponibili nel prospetto

**Condizioni di sottoscrizione e riscatto**

Gli ordini sono raggruppati ogni giorno

lavorativo a Monaco presso CMB

Monaco alle ore 11 e realizzati sulla base

del valore della quota del giorno.

Commissioni: sottoscrizione 2,5%, data

valuta g+3; riscatto 1,25% data valuta

g+3

**Data di creazione**

11 ago 2006

**Banca depositaria**

CMB Monaco

23, avenue de la Costa

Principauté de Monaco

**Luogo e modalità di pubblicazione della quota**

Pubblicata nel Journal de Monaco e

esposta presso la sede della CMB

Monaco e in tutte le sue agenzie. Il

valore della quota dei nostri fondi è

regolarmente pubblicata e aggiornata

sul sito [www.cmb.mc](http://www.cmb.mc)

## UNIVERSO D'INVESTIMENTO E FILOSOFIA

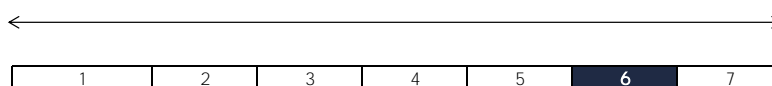
Il fondo **MONACTION EMERGING MARKETS** investe fino al 100% del capitale nel Master Fund Emerging Markets Equity (Classe R) gestito da RAM Active Investment, il cui obiettivo di gestione è principalmente la selezione di azioni dei Paesi emergenti o in via di sviluppo.

Lo stile di gestione segue un processo d'investimento e selezione sistematico e disciplinato.

## PROFILO DI RISCHIO

Rischio/rendimento potenziale inferiore

Rischio/rendimento potenziale elevato



E' possibile che l'indicatore di rischio, basato sulla volatilità storica, possa non coprire perfettamente tutti i tipi di rischio sopportati dal fondo. E' possibile che i dati storici utilizzati non rappresentino un'indicazione affidabile del profilo di rischio futuro. La categoria di rischio associata a questo fondo non è garantita e potrebbe essere soggetta a evolvere nel tempo. La categoria di rischio più debole non è sinonimo di investimento "senza rischio".

## PERFORMANCE STORICHE



Le performance passate non pregiudicano le performance future, non sono costanti nel tempo e non costituiscono in alcun caso una garanzia delle performance future o una garanzia sul capitale.

PERFORMANCE CUMULATA	1 mese	1 anno	3 anni	3 anni (ann)	5 anni	5 anni (ann)
FONDO (net)	-4,74%	-8,72%	17,42%	5,50%	3,06%	0,61%
BENCHMARK	-6,93%	-14,17%	1,16%	0,38%	-7,26%	-1,50%

PERFORMANCE ANNUALE	2023	2022	2021	2020	2019	2018
FONDO (net)	2,40%	-14,54%	9,10%	12,91%	15,51%	-14,49%
BENCHMARK	1,11%	-18,38%	-3,06%	17,14%	17,98%	-13,43%

FONDI COMPARABILI - (113)						
UNIVERSE AVERAGE			-2,32%	19,47%	20,03%	-16,66%
QUARTILE DEL FONDO NELL'UNIVERSO			1	3	4	1

# MONACTION EMERGING MARKETS

febbraio 2023

## SOCIETÀ DI GESTIONE

CMG Monaco SAM  
23, avenue de la Costa  
Principauté de Monaco

## GESTORE



## SUSTAINABILITY RATING

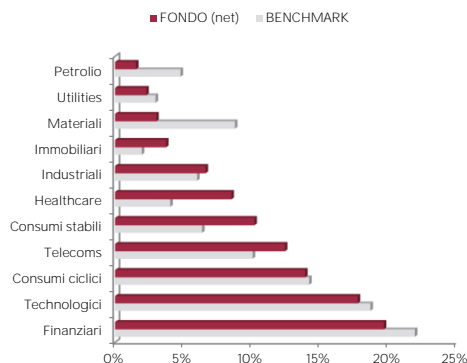


Il rating è espresso da 1 a 5 "globi", dove un numero più alto di globi indica che il portafoglio ha un rischio ESG inferiore. Il numero di globi che un fondo riceve è determinato rispetto ad altri fondi della stessa categoria globale Morningstar.

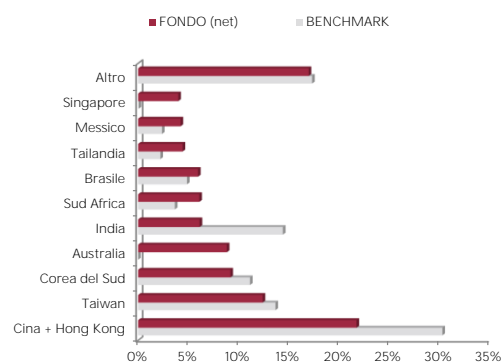
## MENTIONI LEGALI

Le informazioni riportate in questo documento hanno per obiettivo di informare il sottoscrittore. Questo documento non costituisce, in alcun modo un consiglio all'investimento. Nessuna informazione né affermazione contenuta in questo documento deve essere considerata come una raccomandazione d'investimento. I fondi di diritto monegasco nonché la SICAV di diritto lussemburghese sono distribuiti esclusivamente dalla CMB Monaco. Degli esemplari di questo documento e il prospetto informativo completo possono essere ottenuti gratuitamente presso la CMB Monaco e la CMG Monaco nonché sul sito [www.cmb.mc](http://www.cmb.mc).

## RIPARTIZIONE SETTORIALE



## RIPARTIZIONE GEOGRAFICA



## LE 10 PRINCIPALI POSIZIONI SU O

NOME	PAESE	SETTORE	PESO
NetEase, Inc. Sponsored ADR	Cina	Telecoms	2,0%
Samsung Electronics Co., Ltd.	Corea del Sud	Technologici	1,7%
NAVER Corp.	Corea del Sud	Telecoms	1,7%
CSPC Pharmaceutical Group Ltd.	Hong Kong	Healthcare	1,5%
CIMB Group Holdings Bhd	Malaysia	Finanziari	1,4%
Infosys Limited	India	Technologici	1,4%
Taiwan Semiconductor Manufacturing Co., Ltd	Taiwan	Technologici	1,2%
Dr. Reddy's Laboratories Ltd.	India	Healthcare	1,1%
ICICI Bank Limited	India	Finanziari	1,1%
Standard Bank Group Limited	Sud Africa	Finanziari	1,0%
Total			14,2%

## COMMENTO SULLA GESTIONE

Vedi la versione francese per una versione integrale.