MONACO COURT TERME USD

CMB MONACO
MEDIOBANCA GROUP

février 2024

CHIFFRES CLES

Valeur Liquidative au 29.02.2024
$ 6 867,41 (R), $ 110 837,17 (I)

Actif Net
$ 277,28m

Monnaie de référence
US Dollar ($)

DONNEES DU FONDS

Fonds de droit monégasque

Ticker Bloomberg
MONCTUS MN

Code ISIN
MC0010000206, MC0010001121 (Inst. Min. 5M)

Indice de référence
Libor USD 3 mois capitalisés

Durée d'investissement recommandée
3 mois minimum

Affectation des résultats
Revenus capitalisés

Fréquence de valorisation
Quotidienne

Taux de frais sur encours (max)
0,62%/0,47% (Inst.)
dont 0,5% / 0,35% (Inst.)de comission de gestion

Conditions de souscription et rachat
Les ordres sont centralisés chaque jour ouvré à Monaco auprès de CMB Monaco à 11 heures, et réalisés sur la base de la valeur liquidative du jour. Commissions: souscription Néant, date valeur J+1; rachats Néant date valeur J+1

Date de création
14 avr 2006

Banque dépositaire
CMB Monaco
17, avenue des Spélugues
Principauté de Monaco

Lieu et mode de publication de la valeur liquidative
Publiée au Journal de Monaco et affichée au siège de CMB Monaco et auprès de ses agences. La valeur liquidative de nos FCP est régulièrement publiée et mise à jour sur le site www.cmb.mc

UNIVERS D'INVESTISSEMENT ET PHILOSOPHIE

Le fonds **MONACO COURT TERME USD** investit sur des obligations ou des produits de taux de court terme de durée de vie résiduelle moyenne pondérée maximale de 18 mois et de notation moyenne Investment Grade.

La gestion est discrétionnaire, de conviction avec une sensibilité de taux et de crédit faible et une forte diversification crédit par émetteurs et par secteurs.

PROFIL DE RISQUE

Risque/rendement potentiel plus faible — Risque/rendement potentiel plus élevé

1	**2**	3	4	5	6	7

L'indicateur de risque, basé sur la volatilité historique, peut ne pas couvrir la totalité des types de risques supportés par le Fonds. Les données historiques utilisées peuvent ne pas constituer une indication fiable du profil de risque futur. La catégorie associée à ce Fonds n'est pas garantie et pourra évoluer dans le temps. La catégorie la plus basse n'est pas synonyme d'investissement « sans risque ».

HISTORIQUE DE PERFORMANCE PART R

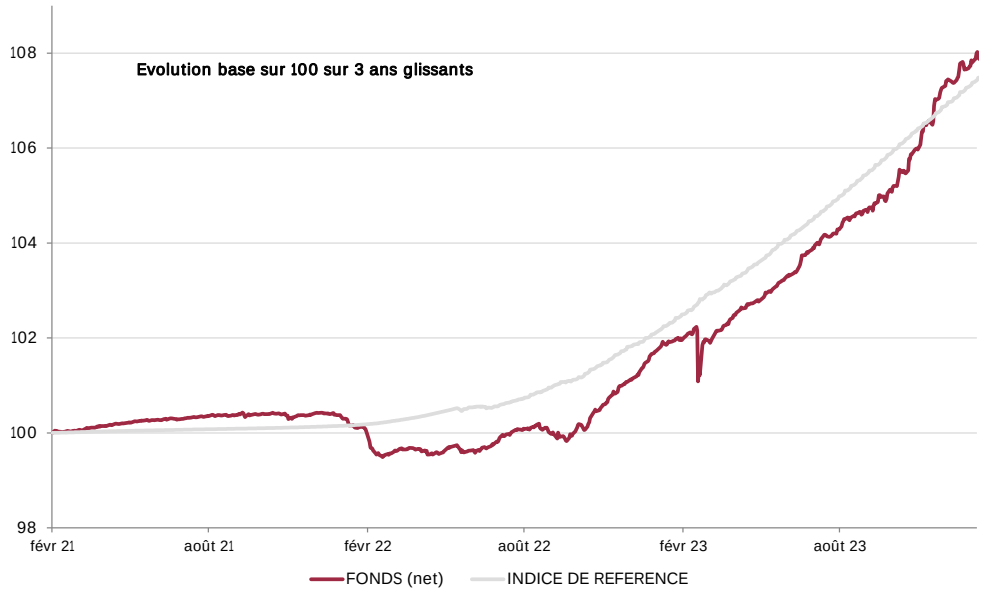

Les performances passées ne préjugent pas des performances futures, ne sont pas constantes dans le temps et ne constituent en aucun cas une garantie future de performance ou de capital.

PERFORMANCES CUMULEES	1 mois	1 an	3 ans	3 ans (ann.)	5 ans	5 ans (ann.)
FONDS (net)	0,07%	5,92%	8,07%	2,62%	13,47%	2,56%
INDICE DE REFERENCE	0,41%	5,22%	7,86%	2,56%	10,71%	2,06%

PERFORMANCES ANNUELLES	2024	2023	2022	2021	2020	2019
FONDS (net)	0,58%	6,22%	0,73%	0,56%	2,20%	3,39%
INDICE DE REFERENCE	0,84%	5,01%	1,73%	0,16%	0,66%	2,39%
FONDS COMPARABLES - (41)						
MOYENNE UNIVERS		*5,35%*	*-2,41%*	*-0,19%*	*2,09%*	*3,46%*
QUARTILE DU FONDS DANS L'UNIVERS		*1*	*1*	*1*	*2*	*2*

MONACO COURT TERME USD

CMB MONACO
MEDIOBANCA GROUP

février 2024

SOCIETE DE GESTION

CMG Monaco SAM
17, avenue des Spélugues
Principauté de Monaco

GERANT

David LASSER
CMG

REPARTITION PAR SECTEUR

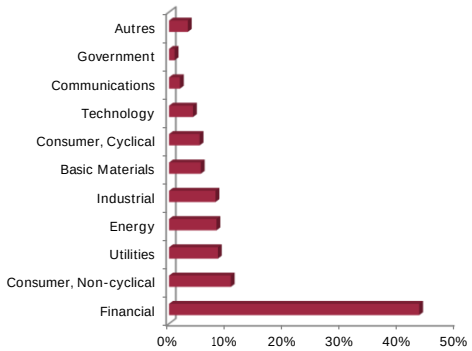

REPARTITION GEOGRAPHIQUE

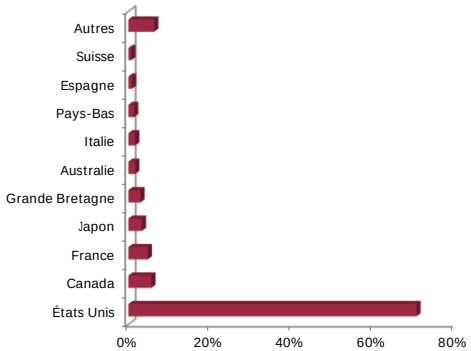

REPARTITION PAR MATURITE

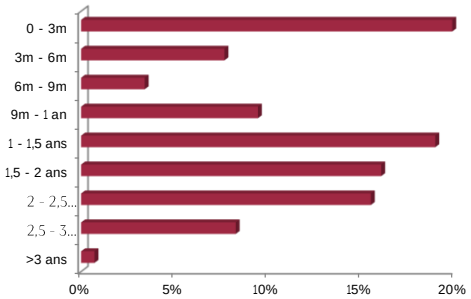

REPARTITION PAR RATING

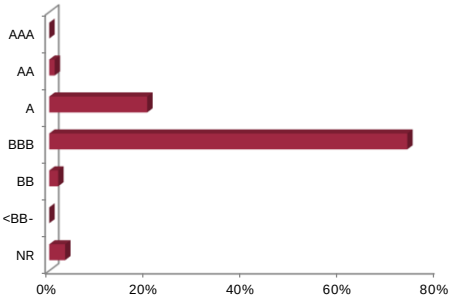

SUSTAINABILITY RATING

La note est exprimée sous la forme de 1 à 5 "globes", un nombre plus élevé de globes indiquant que le portefeuille présente un risque ESG plus faible. Le nombre de globes qu'un fonds reçoit est déterminé par rapport à d'autres fonds de la même catégorie globale Morningstar.

INDICATEURS DE RISQUE

METRIQUES	INDICATEURS
Sensibilité	1,28%
Sensibilité Credit	1,22%
Rating Moyen	BBB
Rendement	5,82%
Volatilité Fonds	1,53%
Maturité (hors futures)	16 mois

LES 10 PRINCIPALES POSITIONS SUR 143

NOM	POIDS
JBS USA/FOOD/FIN	1,3%
EXELON GENERATIO	1,3%
JPMORGAN CHASE	1,2%
REL STAN LIFE II	1,2%
MANUF & TRADERS	1,2%
BGC GROUP INC	1,2%
ELEMENT FLEET MA	1,2%
CANTOR FITZGERAL	1,1%
SANTANDER HOLD	1,1%
AVNET INC	1,1%
Total	11,9%

MENTIONS LEGALES

Les informations qui sont contenues dans ce document ont pour objectif d'informer le souscripteur. Ce document ne constitue pas un conseil en investissement. Aucune information ni affirmation contenue dans ce document ne doit être considérée comme une recommandation. Les fonds de droit monégasque ainsi que la SICAV de droit Luxembourgeois sont exclusivement distribués par CMB Monaco. Des exemplaires de ces documents et le prospectus complet peuvent être obtenus gratuitement auprès de CMB Monaco et de la CMG Monaco ainsi que sur le site www.cmb.mc

COMMENTAIRE DE GESTION

L'US Treasury 2 ans a remonté pour atteindre +4.62%. La probabilité d'une baisse des taux par la banque centrale américaine en juin est tombée à 58% alors qu'en début d'année le marché anticipait 2 baisses assurées à cette date. En effet, les banques centrales maintiennent leur politique monétaire inchangée pour plus longtemps, la lutte contre l'inflation n'étant pas terminée. Le PCE, services hors énergie et habitation, reste élevé à 2,7%. Par ailleurs, le produit intérieur brut des Etats-Unis du T4 2023 est ressorti à 3.2% en seconde estimation. Dans cet environnement, les primes de crédit sont sur des niveaux faibles et dans ce sens l'« investment grade » représente 98% du portefeuille. Le portage du fonds a cru sur le mois avec un rendement à +5.75% brut.