

## DATI PRINCIPALI

**Valore della Quota al 29.03.2024**  
1 319,99 €

**Attivo netto**  
12,16 m€

**Valuta di riferimento**  
Euro (€)

## DATI DEL FONDO

**Fondo di diritto Monegasco**

**Codice Bloomberg**  
MONAASI MN

**Codice ISIN**  
MC0010000313

**Indice di riferimento**  
95% MSCI Pacific Free  
Total Return  
5% ESTR

**Durata consigliata d'investimento**  
Minimo 5 anni

**Ripartizione del risultato**  
Redditi capitalizzati

**Frequenza di valorizzazione**  
Giornaliera

**Tasso di commissione sull'attivo** 1,62%  
in cui 1,50% di commissione di gestione  
Delle commissioni di performance  
possono essere prelevate, le modalità di  
calcolo sono disponibili nel prospetto

**Condizioni di sottoscrizione e riscatto**  
Gli ordini sono raggruppati ogni giorno  
lavorativo a Monaco presso CMB  
Monaco alle ore 11 e realizzati sulla base  
del valore della quota del giorno.  
Commissioni: sottoscrizione 2,5%, data  
valuta g+2; riscatto 1,3% data valuta  
g+2

**Data di creazione**  
11 ago 2006

**Banca depositaria**  
CMB Monaco  
17, avenue des Spélugues Principauté  
de Monaco

**Luogo e modalità di pubblicazione  
della quota**

Pubblicata nel Journal de Monaco e  
esposta presso la sede della CMB  
Monaco e in tutte le sue agenzie. Il  
valore della quota dei nostri fondi è  
regolarmente pubblicata e aggiornata  
sul sito [www.cmb.mc](http://www.cmb.mc)

## UNIVERSO D'INVESTIMENTO E FILOSOFIA

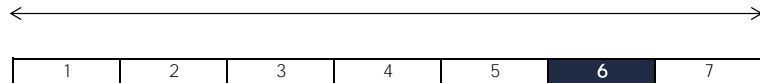
Il fondo **MONACTION ASIE** investe in azioni asiatiche con preponderanza di azioni giapponesi, effettuando la copertura de rischio di cambio contro euro.

Si tratta di una gestione discrezionale, di convinzione, basata su un processo di selezione "GARP" vale a dire che privilegia la crescita degli utili, la qualità del bilancio e il potenziale di rivalutazione a lungo termine.

## PROFILO DI RISCHIO

Rischio/rendimento potenziale inferiore

Rischio/rendimento potenziale elevato



E' possibile che l'indicatore di rischio, basato sulla volatilità storica, possa non coprire perfettamente tutti i tipi di rischio sopportati dal fondo. E' possibile che i dati storici utilizzati non rappresentino un'indicazione affidabile del profilo di rischio futuro. La categoria di rischio associata a questo fondo non è garantita e potrebbe essere soggetta a evolvere nel tempo. La categoria di rischio più debole non è sinonimo di investimento "senza rischio".

## PERFORMANCE STORICHE



Le performance passate non pregiudicano le performance future, non sono costanti nel tempo e non costituiscono in alcun caso una garanzia delle performance future o una garanzia sul capitale.

PERFORMANCE CUMULATA	1 mese	1 anno	3 anni	3 anni (ann)	5 anni	5 anni (ann)
FONDO (net)	1,77%	15,82%	8,44%	2,74%	42,63%	7,36%
BENCHMARK	2,57%	23,09%	29,89%	9,11%	60,05%	9,86%

PERFORMANCE ANNUALE	2024	2023	2022	2021	2020	2019
FONDO (net)	6,20%	15,01%	-11,68%	6,87%	14,03%	20,41%
BENCHMARK	8,75%	19,22%	-3,43%	11,36%	6,00%	17,49%

FONDI COMPARABILI - (43)						
MEDIA UNIVERSO		6,81%	-11,97%	6,59%	6,44%	18,70%
QUARTILE DEL FONDO NELL' UNIVERSO		1	2	2	1	2

## SOCIETA' DI GESTIONE

CMG Monaco SAM  
17, avenue des Spélugues  
Principauté de Monaco

## GESTORE

## SUSTAINABILITY RATING

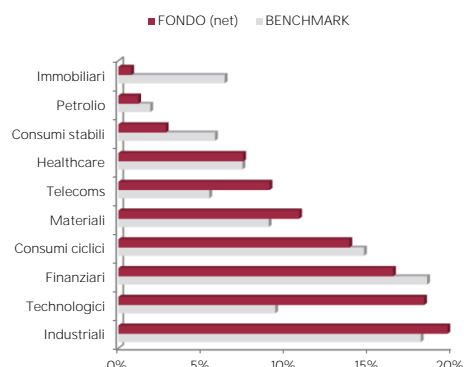


Il rating è espresso da 1 a 5 "globi", dove un numero più alto di globi indica che il portafoglio ha un rischio ESG inferiore. Il numero di globi che un fondo riceve è determinato rispetto ad altri fondi della stessa categoria globale Morningstar.

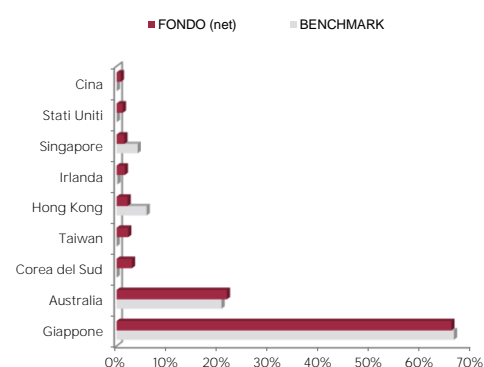
## MENTIONI LEGALI

Le informazioni riportate in questo documento hanno per obiettivo di informare il sottoscrittore. Questo documento non costituisce, in alcun modo un consiglio all'investimento. Nessuna informazione né affermazione contenuta in questo documento deve essere considerata come una raccomandazione d'investimento. I fondi di diritto monegasco nonché la SICAV di diritto lussemburghese sono distribuiti esclusivamente dalla CMB Monaco. Degli esemplari di questo documento e il prospetto informativo completo possono essere ottenuti gratuitamente presso la CMB Monaco e la CMG Monaco nonché sul sito [www.cmb.mc](http://www.cmb.mc).

## RIPARTIZIONE SETTORIALE



## RIPARTIZIONE GEOGRAFICA



## LE 10 PRINCIPALI POSIZIONI SU 74

NOME	PAESE	SETTORE	PESO
BHP GROUP LTD	Australia	Materiali	4,5%
TOYOTA MOTOR	Giappone	Consumi ciclici	3,2%
SONY GROUP CORP	Giappone	Consumi ciclici	2,9%
NATL AUST BANK	Australia	Finanziari	2,7%
MITSUBISHI UFJ F	Giappone	Finanziari	2,7%
NINTENDO CO LTD	Giappone	Telecoms	2,6%
NIPPON TELEGRAPH	Giappone	Telecoms	2,2%
KEYENCE CORP	Giappone	Technologici	2,1%
TOKIO MARINE HD	Giappone	Finanziari	2,1%
WISETECH GLOBAL	Australia	Technologici	2,1%
Total			27,2%

## COMMENTO SULLA GESTIONE DI GENNAIO 2024

Vedi la versione francese per una versione integrale.