

**CMB**Compagnie Monégasque
de Banque**CMB GLOBAL LUX CORPORATE BOND**

aprile 2019

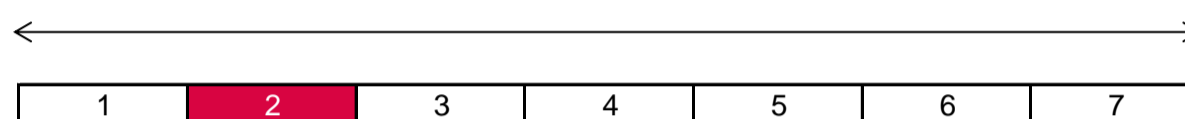
DATI PRINCIPALI**Valore della Quota al 30.04.2019**
1 012,18 €**Attivo netto**
39,03 m€**Valuta di riferimento**
Euro (€)**DATI DEL FONDO****Fondo di diritto Lussemburghese****Codice Bloomberg**
CMBIMCA LX**Codice ISIN**
LU1248400076**Indice di riferimento**
85% ICE BoFAML EMU Corporate 1-10
anni
15% Eonia**Durata consigliata d'investimento**
Minimo 3 anni**Ripartizione del risultato**
Redditi capitalizzati**Frequenza di valorizzazione**
Giornaliera**Commissioni di gestione**
1,50%**Condizioni di sottoscrizione e riscatto**
Gli ordini sono raggruppati ogni giorno
lavorativo a Monaco presso la
Compagnie Monegasque de Banque alle
ore 11 e realizzati sulla base del valore
della quota del giorno. Commissioni:
sottoscrizione 5,0%, data valuta g+2;
riscatto 0,5% data valuta g+2**Data di creazione**
24 lug 2015**Banca depositaria**
Compagnie Monégasque de Banque
SAM
23, avenue de la Costa
Principauté de Monaco**Luogo e modalità di pubblicizzazione
della quota**Pubblicata nel Journal de Monaco e
esposta presso la sede della CMB e in
tutte le sue agenzie. Il valore della quota
dei nostri fondi è regolarmente pubblicata
e aggiornata sul sito www.cmb.mc**UNIVERSO D'INVESTIMENTO E FILOSOFIA**Il fondo **GLOBAL LUX CORPORATE** investe principalmente in obbligazioni di emittenti privati della categoria "Investment Grade", denominati in euro.

Si tratta di una gestione discrezionale, diversificata, di convinzione rispetto alla sensibilità, ai titoli, al settore di appartenenza, alla notazione di credito e al livello di subordinazione.

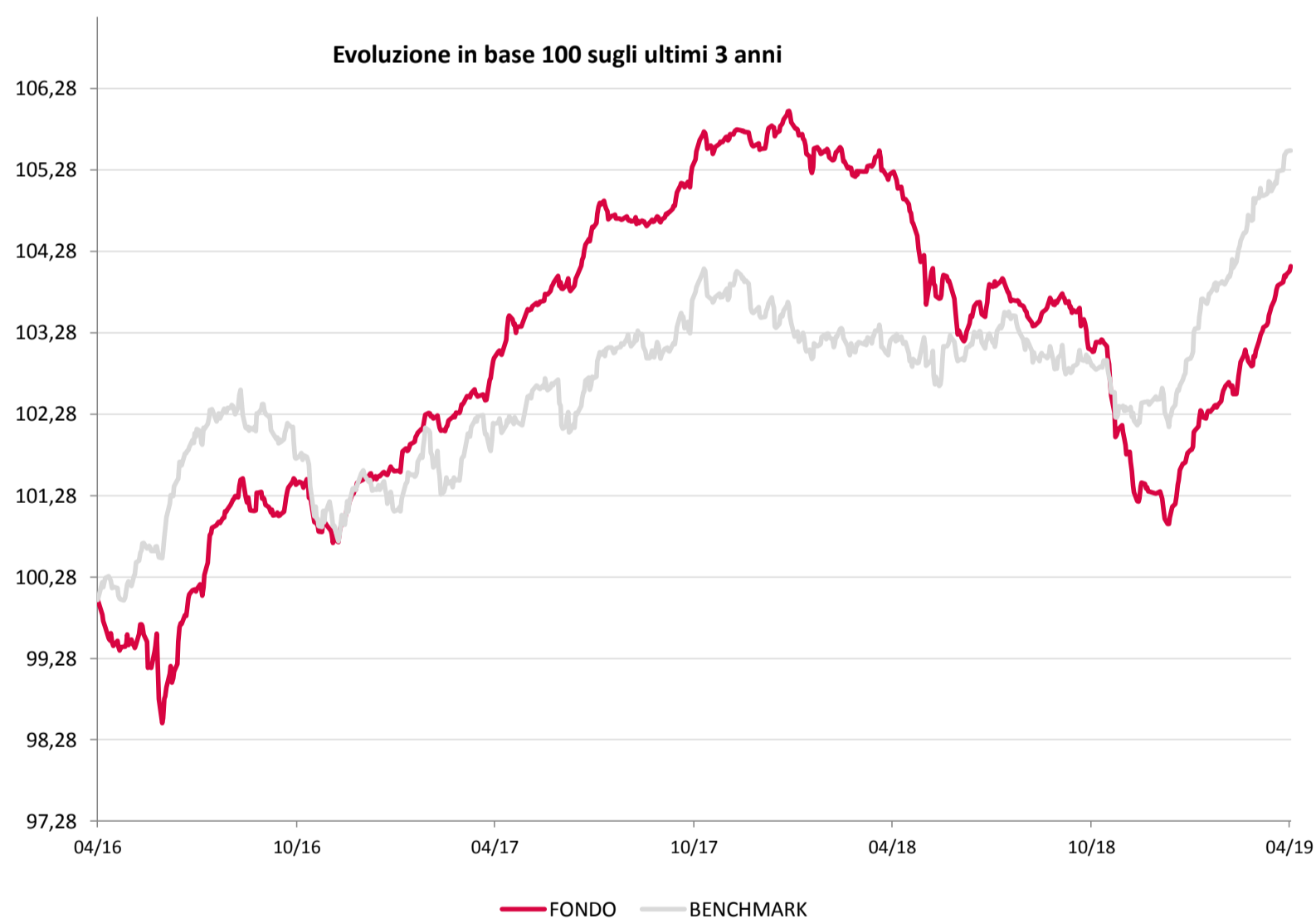
PROFILO DI RISCHIO

Rischio/rendimento potenziale inferiore

Rischio/rendimento potenziale elevato



E' possibile che l'indicatore di rischio, basato sulla volatilità storica, possa non coprire perfettamente tutti i tipi di rischio sopportati dal fondo. E' possibile che i dati storici utilizzati non rappresentino un'indicazione affidabile del profilo di rischio futuro. La categoria di rischio associata a questo fondo non è garantita e potrebbe essere soggetta a evolvere nel tempo. La categoria di rischio più debole non è sinonimo di investimento "senza rischio".

PERFORMANCE STORICHE

Le performance passate non pregiudicano le performance future, non sono costanti nel tempo e non costituiscono in alcun caso una garanzia delle performance future o una garanzia sul capitale.

| PERFORMANCE CUMULATA | 1 mese | 1 anno | 3 anni | 3 anni (ann) | 5 anni | 5 anni (ann) |
|----------------------|--------|--------|--------|--------------|--------|--------------|
| FONDO | 1,01% | -1,10% | 4,10% | 1,35% | | |
| BENCHMARK | 0,56% | 2,22% | 5,52% | 1,81% | | |

| PERFORMANCE ANNUALE | 2019 | 2018 | 2017 | 2016 | 2015 | 2014 |
|---------------------|-------|--------|-------|-------|--------|------|
| FONDO | 2,73% | -3,99% | 3,99% | 1,53% | -2,81% | |
| BENCHMARK | 2,98% | -0,97% | 1,91% | 3,57% | 0,06% | |

| FONDI COMPARABILI - (168) | | | | | |
|-----------------------------------|--|--------|-------|--|--|
| MEDIA UNIVERSO | | -2,23% | 2,62% | | |
| QUARTILE DEL FONDO NELL' UNIVERSO | | 4 | 1 | | |

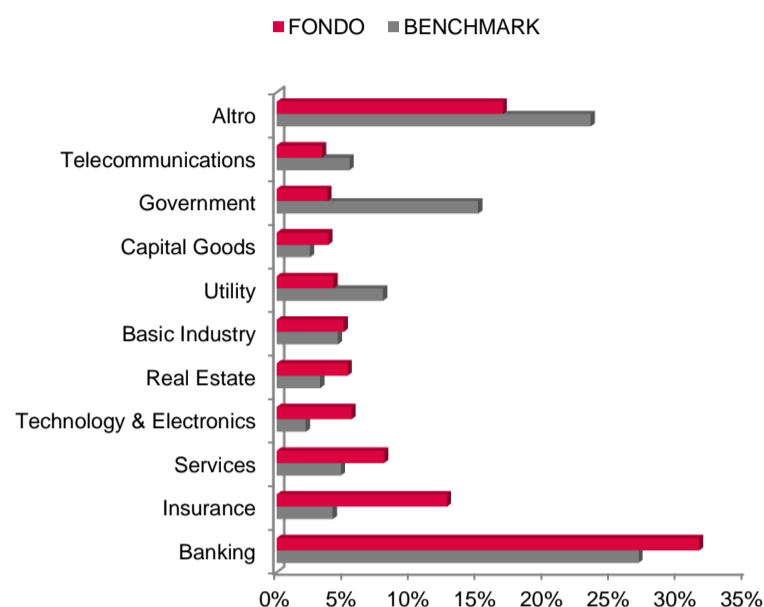
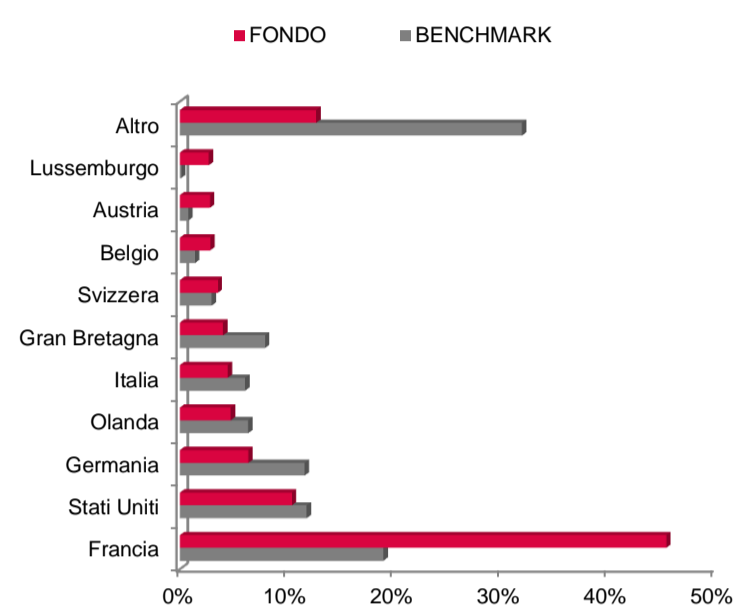
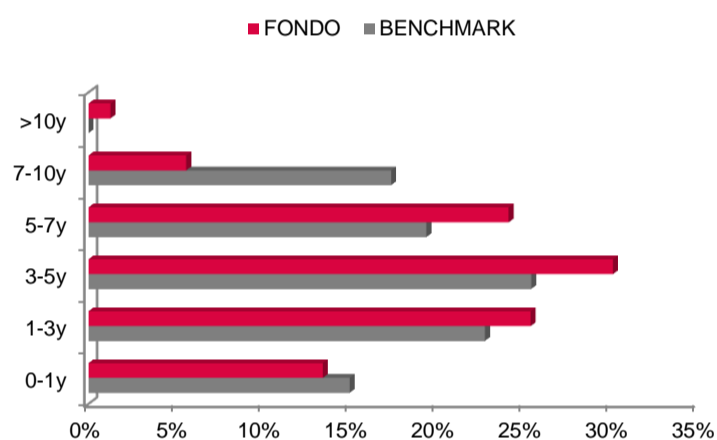
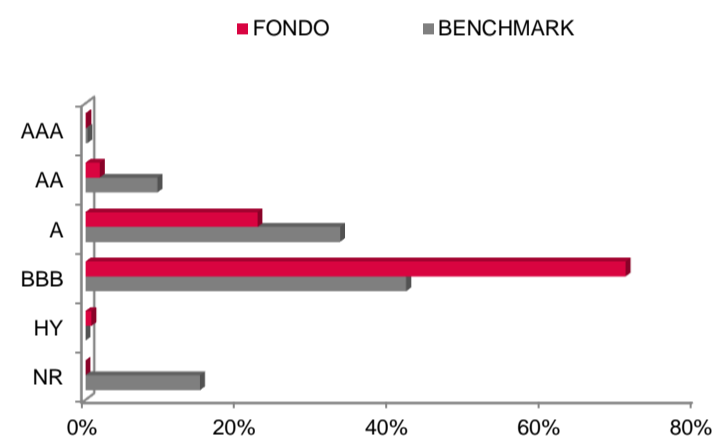
**CMB**Compagnie Monégasque
de Banque**CMB GLOBAL LUX CORPORATE BOND**

aprile 2019

SOCIETA' DI GESTIONELuxcellence Management Company
5 Allée Scheffer
L5220
Luxembourg**GESTORE**Cyril IAFRATE
CMG**MENZIONI LEGALI**

Le informazioni riportate in questo documento hanno per obiettivo di informare il sottoscrittore. Questo documento non costituisce, in alcun modo un consiglio all'investimento. Nessuna informazione né affermazione contenuta in questo documento deve essere considerata come una raccomandazione d'investimento. I fondi di diritto monegasco nonché la SICAV di diritto lussemburghese sono distribuiti esclusivamente dalla Compagnie Monégasque de Banque (CMB). Degli esemplari di questo documento e il prospetto informativo completo possono essere ottenuti gratuitamente presso la Compagnie Monégasque de Banque (CMB) e la Compagnie Monégasque de Gestion (CMG) nonché sul sito www.cmb.mc.

I dati dell'indice di riferimento BoFAML EMU Corporate 1-10 anni sono la proprietà di ICE Data Indices, LLC, delle sue filiali ("ICE Data") e / o dei suoi Fornitori e possono essere utilizzati dalla Compagnie Monégasque de Banque. ICE Data e i suoi Fornitori non assumono alcuna responsabilità in relazione quanto all'utilizzazione di questi dati. Vedi il Prospectus per una versione integrale del Disclaimer.

RIPARTIZIONE SETTORIALE**RIPARTIZIONE GEOGRAFICA****RIPARTIZIONE PER SCADENZE****RIPARTIZIONE PER RATING****INDICATORI DI RISCHIO**

| METRICA | INDICATORE |
|------------------------------|------------|
| Sensibilità | 2,05% |
| Rating Medio | BBB+ |
| Rendimento | 1,38% |
| Volatilità Fondi | 1,23% |
| Maturità (eccetto i futures) | 4,32 |

LE 10 PRINCIPALI POSIZIONI SU 184

| NOME | PESO |
|------------------|--------------|
| BPCE | 1,8% |
| GOLDMAN SACHS GP | 1,6% |
| APPLE INC | 1,6% |
| CITIGROUP INC | 1,6% |
| ALD SA | 1,5% |
| SG ISSUER | 1,4% |
| CRED AGRICOLE SA | 1,4% |
| MORGAN STANLEY | 1,3% |
| CNP ASSURANCES | 1,2% |
| ALLIANZ FINANCE | 1,2% |
| Total | 14,5% |

COMMENTO SULLA GESTIONE

Vedi la versione francese per una versione integrale.