

**CMB**Compagnie Monégasque
de Banque**CMB GLOBAL LUX HIGH YIELD EQUITY**

avril 2019

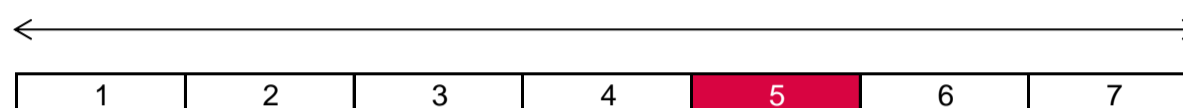
CHIFFRES CLES**Valeur Liquidative au 30.04.2019**
993,12 €**Actif Net**
4,93 m€**Monnaie de référence**
Euro (€)**DONNEES DU FONDS****Fonds de droit Luxembourgeois****Ticker Bloomberg**
CMBHYIM LX**Code ISIN**
LU1248400829**Dividende Moyen**
3,5% (Benchmark 2,4%)**Indice de référence**
95% MSCI World Local Currency
5% Eonia**Affectation des résultats**
Distribution annuelle**Date de la dernière distribution**
29 mai 2018**Montant distribué**
37,13 €**Durée d'investissement recommandée**
5 ans minimum**Fréquence de valorisation**
Quotidienne**Commission de gestion**
1,50%**Conditions de souscription et rachat**
Les ordres sont centralisés chaque jour
ouvré à Monaco auprès de la Compagnie
Monégasque de Banque à 11 heures, et
réalisés sur la base de la valeur
liquidative du jour. Commissions:
souscription 5,0%, date valeur J+2;
rachats 0,5% date valeur J+2**Date de création**
24 juil 2015**Banque dépositaire**
Compagnie Monégasque de Banque
SAM
23, avenue de la Costa
Principauté de Monaco**Lieu et mode de publication de la
valeur liquidative**Publiée au Journal de Monaco et affichée
au siège de la de la CMB et auprès de
ses agences. La valeur liquidative de
nos FCP est régulièrement publiée et
mise à jour sur le site www.cmb.mc**UNIVERS D'INVESTISSEMENT ET PHILOSOPHIE**Le fonds **CMB GLOBAL LUX HIGH YIELD EQUITY** investit sur des actions internationales de pays développés, offrant un dividende élevé, tout en étant couvert contre le risque de change.

La gestion est discrétionnaire, de conviction, avec un processus de sélection partant de la macro-économie jusqu'au choix des titres (« Top-Down »). Elle est très diversifiée au niveau sectoriel et géographique.

PROFIL DE RISQUE

Risque/rendement potentiel plus faible

Risque/rendement potentiel plus élevé



L'indicateur de risque, basé sur la volatilité historique, peut ne pas couvrir la totalité des types de risques supportés par le Fonds. Les données historiques utilisées peuvent ne pas constituer une indication fiable du profil de risque futur. La catégorie associée à ce Fonds n'est pas garantie et pourra évoluer dans le temps. La catégorie la plus basse n'est pas synonyme d'investissement « sans risque ».

HISTORIQUE DE PERFORMANCE

ne constituent en aucun cas une garantie future de performance ou de capital.

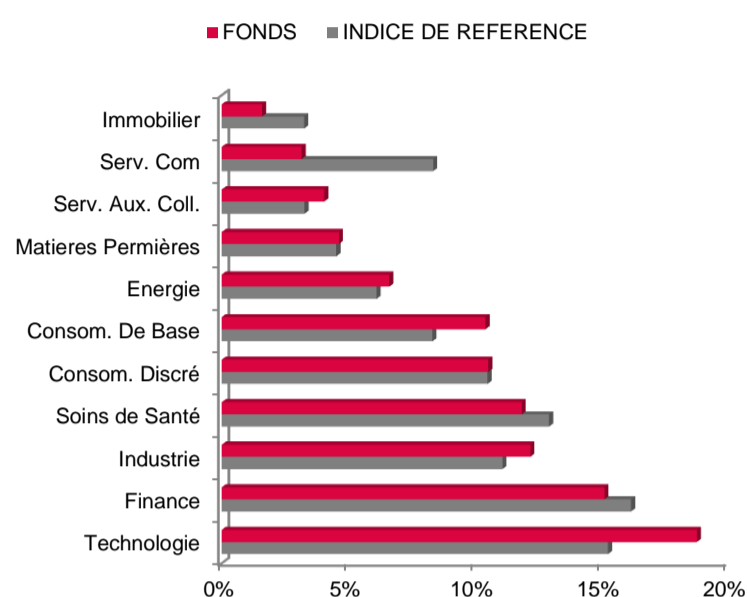
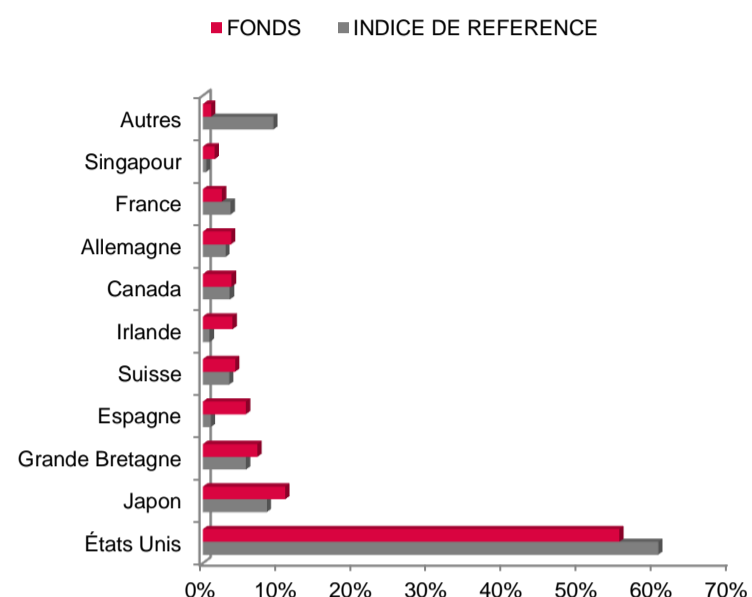
PERFORMANCES CUMULEES	1 mois	1 an	3 ans	3 ans (ann.)	5 ans	5 ans (ann.)
FONDS	2,40%	2,01%	15,87%	5,03%		
INDICE DE REFERENCE	1,88%	3,23%	27,85%	8,54%		

PERFORMANCES ANNUELLES	2019	2018	2017	2016	2015	2014
FONDS	12,20%	-11,31%	8,47%	4,35%	-5,28%	
INDICE DE REFERENCE	12,00%	-8,68%	15,38%	6,44%	-3,04%	

FONDS COMPARABLES - (54)						
MOYENNE UNIVERS		-8,12%	4,51%			
QUARTILE		4	1			

**CMB**Compagnie Monégasque
de Banque**CMB GLOBAL LUX HIGH YIELD EQUITY****avril 2019****SOCIETE DE GESTION**Luxcellence Management Company
5 Allée Scheffer
L5220
Luxembourg**GERANT**Laura YOUNG
CMG**MENTIONS LEGALES**

Les informations qui sont contenues dans ce document ont pour objectif d'informer le souscripteur. Ce document ne constitue pas un conseil en investissement. Aucune information ni affirmation contenue dans ce document ne doit être considérée comme une recommandation. Les fonds de droit monégasque ainsi que la SICAV de droit Luxembourgeois sont exclusivement distribués par la Compagnie Monégasque de Banque (CMB). Des exemplaires de ces documents et le prospectus complet peuvent être obtenus gratuitement auprès de la Compagnie Monégasque de Banque (CMB) et de la Compagnie Monégasque de Gestion (CMG) ainsi que sur le site www.cmb.mc

REPARTITION PAR SECTEUR**REPARTITION GEOGRAPHIQUE****LES 10 PRINCIPALES POSITIONS SUR 51**

NOM	PAYS	SECTEUR	POIDS
CISCO SYSTEMS	États Unis	Technologie	4,3%
PROCTER & GAMBLE	États Unis	Consom. De Base	3,6%
ANTHEM INC	États Unis	Soins de Santé	3,3%
RIO TINTO PLC	Grande Bretagne	Matières Premières	3,0%
NOVARTIS AG-REG	Suisse	Soins de Santé	2,7%
HONEYWELL INTL	États Unis	Industrie	2,7%
PAYCHEX INC	États Unis	Technologie	2,7%
ACCENTURE PLC-A	Irlande	Technologie	2,6%
ASSOC BRIT FOODS	Grande Bretagne	Consom. De Base	2,6%
HOYA CORP	Japon	Soins de Santé	2,6%
Total			30,1%

COMMENTAIRE DE GESTION

Les marchés actions ont à nouveau progressé à un rythme soutenu en avril.

Près de 80% des sociétés du S&P500 qui ont publié leurs résultats au second trimestre 2019 ont dépassé les attentes des analystes financiers. Les investisseurs américains ont accueilli favorablement l'annonce des bons résultats et ont soutenu le dollar qui revient à un niveau haut face à l'euro. Dans le même temps, les spéculations ont été bon train concernant les négociations entre les Etats-Unis et la Chine. Les deux puissances semblent se rapprocher de la conclusion d'un accord commercial et discuter sur la mise en œuvre d'un mécanisme de contrôle du respect de l'accord par les parties. □

Les intervenants des marchés financiers se rallient de plus en plus à l'idée que la banque centrale américaine peut accepter une inflation supérieure à son objectif pendant un certain temps après ne pas avoir réussi à remplir son mandat sur l'inflation au cours des dernières années. Ceci irait dans le sens d'une politique monétaire toujours accommodante capable de porter encore l'expansion de la valeur des actifs dans cette phase du cycle économique. □