

**CMB**Compagnie Monégasque  
de Banque**CMB GLOBAL LUX HIGH YIELD EQUITY**

aprile 2019

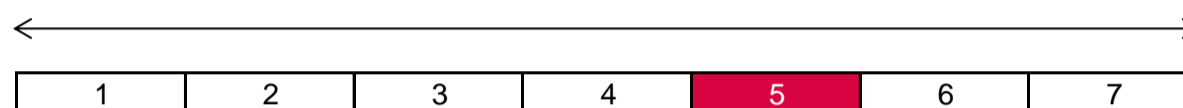
**DATI PRINCIPALI****Valore della Quota al 30.04.2019**  
993,12 €**Attivo netto**  
4,93 m€**Valuta di riferimento**  
Euro (€)**DATI DEL FONDO****Fondo di diritto Lussemburghese****Codice Bloomberg**  
CMBHYIM LX**Codice ISIN**  
LU1248400829**Dividendo medio**  
3,5% (Benchmark 2,4%)**Indice di riferimento**  
95% MSCI World Local Currency  
5% Eonia**Ripartizione del risultato**  
Distribuzione annuale**Data dell'ultima distribuzione**  
29 mag 2018**Importo distribuito**  
37,13 €**Durata consigliata d'investimento**  
Minimo 5 anni**Frequenza di valorizzazione**  
Giornaliera**Commissioni di gestione**  
1,50%**Condizioni di sottoscrizione e riscatto**  
Orders are centralised every working day  
in Monaco at Compagnie Monégasque  
de Banque at 11.00am, and executed  
based on the net asset value of that day.  
Commissions: subscriptions 5,0%, value  
date g+2; redemptions 1,5% value date  
g+2**Data di creazione**  
24 lug 2015**Banca depositaria**  
Compagnie Monégasque de Banque  
SAM  
23, avenue de la Costa  
Principauté de Monaco**Luogo e modalità di pubblicizzazione  
della quota**Pubblicata nel Journal de Monaco e  
esposta presso la sede della CMB e in  
tutte le sue agenzie. Il valore della quota  
dei nostri fondi è regolarmente pubblicata  
e aggiornata sul sito [www.cmb.mc](http://www.cmb.mc)**UNIVERSO D'INVESTIMENTO E FILOSOFIA**Il fondo **CMB GLOBAL LUX HIGH YIELD EQUITY** investe in azioni internazionali dei paesi sviluppati, che offrono un dividendo elevato, effettuando la copertura de rischio di cambio contro euro.

Si tratta di una gestione discrezionale, di convinzione, sulla base di un processo di selezione che parte dall'analisi macroeconomica per finire con la selezione dei singoli titoli («Top-Down»). Il portafoglio offre una forte diversificazione a livello settoriale e geografico.

**PROFILO DI RISCHIO**

Rischio/rendimento potenziale inferiore

Rischio/rendimento potenziale elevato



E' possibile che l'indicatore di rischio, basato sulla volatilità storica, possa non coprire perfettamente tutti i tipi di rischio sopportati dal fondo. E' possibile che i dati storici utilizzati non rappresentino un'indicazione affidabile del profilo di rischio futuro. La categoria di rischio associata a questo fondo non è garantita e potrebbe essere soggetta a evolvere nel tempo. La categoria di rischio più debole non è sinonimo di investimento "senza rischio".

**PERFORMANCE STORICHE**

Le performance passate non pregiudicano le performance future, non sono costanti nel tempo e non costituiscono in alcun caso una garanzia delle performance future o una garanzia sul capitale.

PERFORMANCE CUMULATA	1 mese	1 anno	3 anni	3 anni (ann)	5 anni	5 anni (ann)
FONDO	2,40%	2,01%	15,87%	5,03%		
BENCHMARK	1,88%	3,23%	27,85%	8,54%		

PERFORMANCE ANNUALE	2019	2018	2017	2016	2015	2014
FONDO	12,20%	-11,31%	8,47%	4,35%	-5,28%	
BENCHMARK	12,00%	-8,68%	15,38%	6,44%	-3,04%	

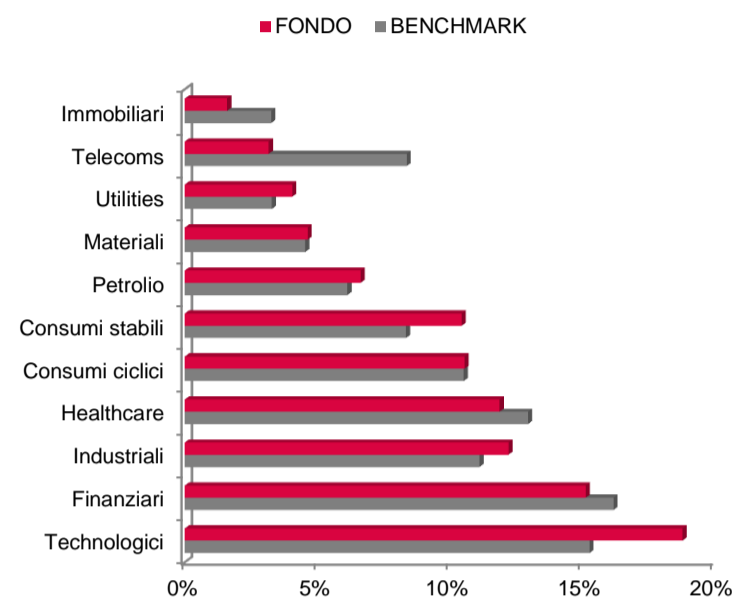
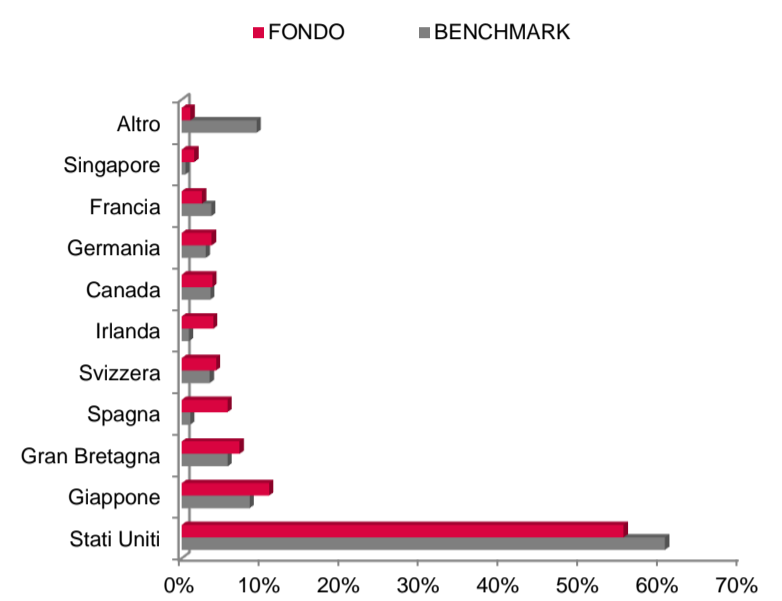
FONDI COMPARABILI - (54)					
MEDIA UNIVERSO		-8,12%	4,51%		
QUARTILE DEL FONDO NELL' UNIVERSO		4	1		

**CMB**Compagnie Monégasque  
de Banque**CMB GLOBAL LUX HIGH YIELD EQUITY**

aprile 2019

**SOCIETA' DI GESTIONE**Luxcellence Management Company  
5 Allée Scheffer  
L5220  
Luxembourg**GESTORE**Laura YOUNG  
CMG**MENZIONI LEGALI**

Le informazioni riportate in questo documento hanno per obiettivo di informare il sottoscrittore. Questo documento non costituisce, in alcun modo un consiglio all'investimento. Nessuna informazione né affermazione contenuta in questo documento deve essere considerata come una raccomandazione d'investimento. I fondi di diritto monegasco nonché la SICAV di diritto lussemburghese sono distribuiti esclusivamente dalla Compagnie Monégasque de Banque (CMB). Degli esemplari di questo documento e il prospetto informativo completo possono essere ottenuti gratuitamente presso la Compagnie Monégasque de Banque (CMB) e la Compagnie Monégasque de Gestion (CMG) nonché sul sito [www.cmb.mc](http://www.cmb.mc).

**RIPARTIZIONE SETTORIALE****RIPARTIZIONE GEOGRAFICA****LE 10 PRINCIPALI POSIZIONI SU 51**

NOME	PAESE	SETTORE	PESO
CISCO SYSTEMS	Stati Uniti	Technologici	4,3%
PROCTER & GAMBLE	Stati Uniti	Consumi stabili	3,6%
ANTHEM INC	Stati Uniti	Healthcare	3,3%
RIO TINTO PLC	Gran Bretagna	Materiali	3,0%
NOVARTIS AG-REG	Svizzera	Healthcare	2,7%
HONEYWELL INTL	Stati Uniti	Industriali	2,7%
PAYCHEX INC	Stati Uniti	Technologici	2,7%
ACCENTURE PLC-A	Irlanda	Technologici	2,6%
ASSOC BRIT FOODS	Gran Bretagna	Consumi stabili	2,6%
HOYA CORP	Giappone	Healthcare	2,6%
Total			30,1%

**COMMENTO SULLA GESTIONE**

Vedi la versione francese per una versione integrale.