

**CMB**Compagnie Monégasque  
de Banque**MONACO CORPORATE BOND EURO**

aprile 2019

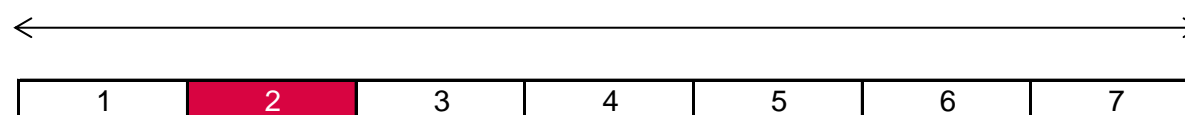
**DATI PRINCIPALI****Valore della Quota al 29.04.2019**  
1 439,95 €**Attivo netto**  
187,81 m€**Valuta di riferimento**  
Euro (€)**DATI DEL FONDO****Fondo di diritto monegasco****Codice Bloomberg**  
MONCBEU MN**Codice ISIN**  
MC0010000487**Indice di riferimento**  
85% ICE BoFAML EMU Corporate 1-10  
anni  
15% Eonia**Durata consigliata d'investimento**  
Minimo 3 anni**Ripartizione del risultato**  
Redditi capitalizzati**Frequenza di valorizzazione**  
Giornaliera**Commissioni di gestione**  
1,00%**Condizioni di sottoscrizione e riscatto**  
Gli ordini sono raggruppati ogni giorno  
lavorativo a Monaco presso la  
Compagnie Monegasque de Banque alle  
ore 11 e realizzati sulla base del valore  
della quota del giorno. Commissioni:  
sottoscrizione 0,5%, data valuta g+2;  
riscatto 0,5% data valuta g+2**Data di creazione**  
04 ago 2008**Banca depositaria**  
Compagnie Monégasque de Banque  
SAM  
23, avenue de la Costa  
Principauté de Monaco**Luogo e modalità di pubblicizzazione  
della quota**Pubblicata nel Journal de Monaco e  
esposta presso la sede della CMB e in  
tutte le sue agenzie. Il valore della quota  
dei nostri fondi è regolarmente pubblicata  
e aggiornata sul sito [www.cmb.mc](http://www.cmb.mc)**UNIVERSO D'INVESTIMENTO E FILOSOFIA**Il fondo **MONACO CORPORATE BOND EURO** investe principalmente in obbligazioni di emittenti privati della categoria "Investment Grade", denominati in euro.

Si tratta di una gestione discrezionale, diversificata, di convinzione rispetto alla sensibilità, ai titoli, al settore di appartenenza, alla notazione di credito e al livello di subordinazione.

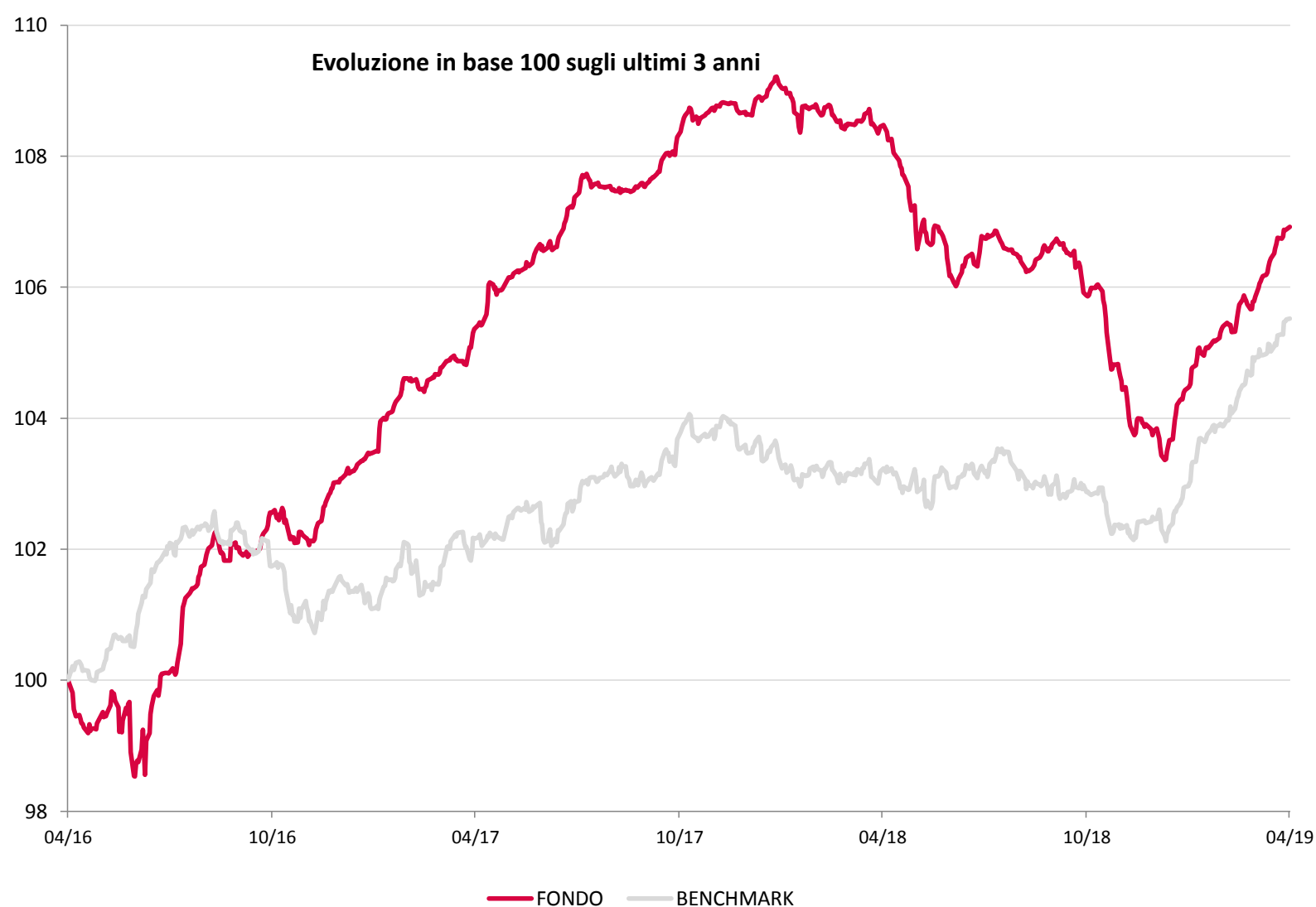
**PROFILO DI RISCHIO**

Rischio/rendimento potenziale inferiore

Rischio/rendimento potenziale elevato



E' possibile che l'indicatore di rischio, basato sulla volatilità storica, possa non coprire perfettamente tutti i tipi di rischio sopportati dal fondo. E' possibile che i dati storici utilizzati non rappresentino un'indicazione affidabile del profilo di rischio futuro. La categoria di rischio associata a questo fondo non è garantita e potrebbe essere soggetta a evolvere nel tempo. La categoria di rischio più debole non è sinonimo di investimento "senza rischio".

**PERFORMANCE STORICHE**

Le performance passate non pregiudicano le performance future, non sono costanti nel tempo e non costituiscono in alcun caso una garanzia delle performance future o una garanzia sul capitale.

PERFORMANCE CUMULATA	1 mese	1 anno	3 anni	3 anni (ann)	5 anni	5 anni (ann)
FONDO	1,01%	-1,43%	6,92%	2,26%	4,05%	0,80%
BENCHMARK	0,56%	2,22%	5,52%	1,81%	11,41%	2,18%

PERFORMANCE ANNUALE	2019	2018	2017	2016	2015	2014
FONDO	2,97%	-4,42%	5,40%	3,08%	-0,98%	1,56%
BENCHMARK	2,98%	-0,97%	1,91%	3,57%	-0,11%	6,25%

FONDI COMPARABILI - (206)						
MEDIA UNIVERSO		-2,23%	2,63%			
QUARTILE DEL FONDO NELL' UNIVERSO		4	1			

**CMB**

Compagnie Monégasque de Banque

**SOCIETA' DI GESTIONE**

Compagnie Monégasque de Gestion SAM  
13, bd Princesse Charlotte  
Principauté de Monaco

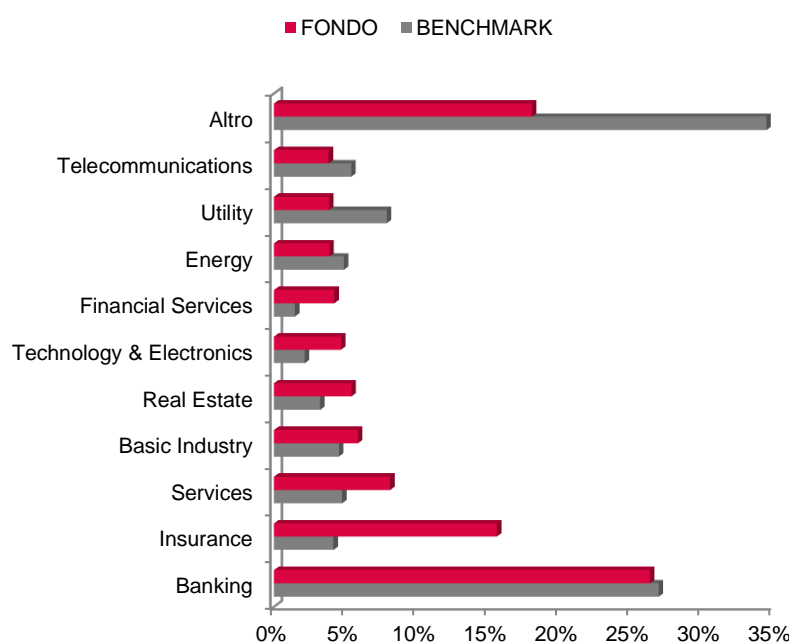
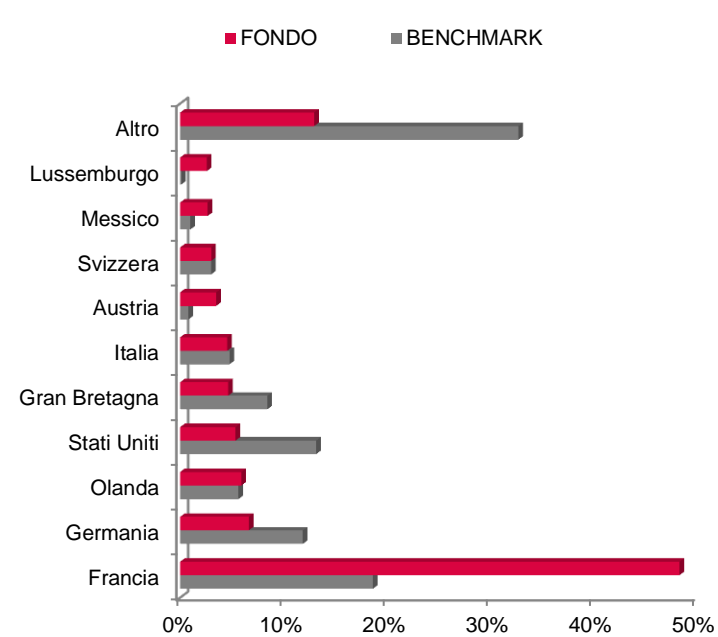
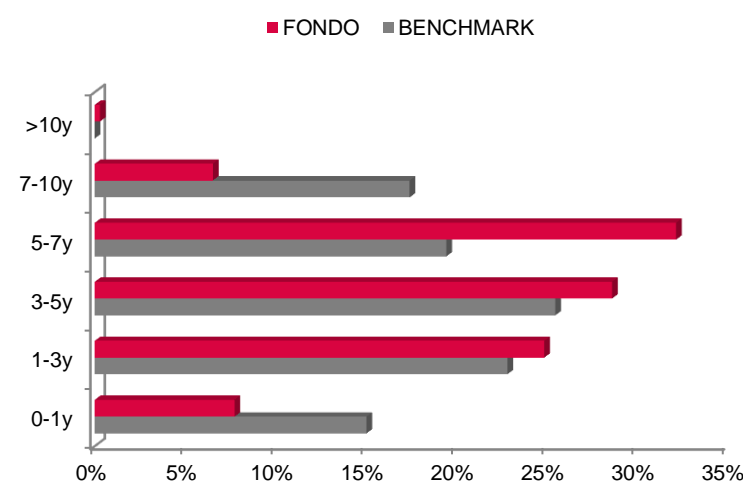
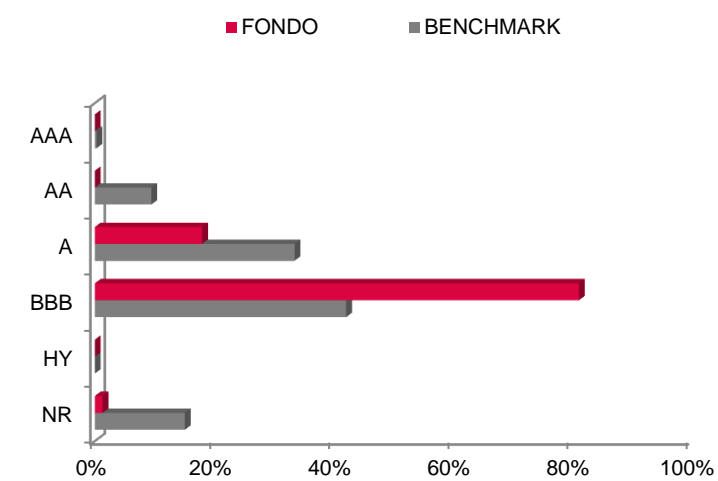
**GESTORE**

Cyril IAFRATE  
CMG

**MENZIONI LEGALI**

Le informazioni riportate in questo documento hanno per obiettivo di informare il sottoscrittore. Questo documento non costituisce, in alcun modo un consiglio all'investimento. Nessuna informazione né affermazione contenuta in questo documento deve essere considerata come una raccomandazione d'investimento. I fondi di diritto monegasco nonché la SICAV di diritto lussemburghese sono distribuiti esclusivamente dalla Compagnie Monégasque de Banque (CMB). Degli esemplari di questo documento e il prospetto informativo completo possono essere ottenuti gratuitamente presso la Compagnie Monégasque de Banque (CMB) e la Compagnie Monégasque de Gestion (CMG) nonché sul sito [www.cmb.mc](http://www.cmb.mc).

I dati dell'indice BoFAML EMU Corporate 1-10 anni sono la proprietà di ICE Data Indices, LLC, delle sue filiali ("ICE Data") e / o dei suoi Fornitori e possono essere utilizzati dalla Compagnie Monégasque de Banque. ICE Data e i suoi Fornitori non assumono alcuna responsabilità in relazione quanto all'utilizzazione di questi dati. Vedi il Prospectus per una versione integrale del Disclaimer.

**RIPARTIZIONE SETTORIALE****RIPARTIZIONE GEOGRAFICA****RIPARTIZIONE PER SCADENZE****RIPARTIZIONE PER RATING****INDICATORI DI RISCHIO**

METRICA	INDICATORE
Interest Rate Sensitivity	2,12%
Average Rating	BBB+
Yield	1,67%
Fund Volatility	1,48%
Maturity (except futures)	4,26

**LE 10 PRINCIPALI POSIZIONI SU 192**

NOME	PESO
MON-HEDGE SELECT	2,2%
SG ISSUER	1,9%
ALD SA	1,5%
IPSEN SA	1,5%
LA BANQUE POSTAL	1,4%
INGENICO GROUP	1,4%
BOLLORE SA	1,3%
ALLIANZ FINANCE	1,2%
NEOPOST SA	1,2%
CREDIT LOGEMENT	1,2%
<i>Total</i>	<b>15,0%</b>

**COMMENTO SULLA GESTIONE**

Vedi la versione francese per una versione integrale.