

**CMB**Compagnie Monégasque
de Banque**MONACO EXPANSION USD**

aprile 2019

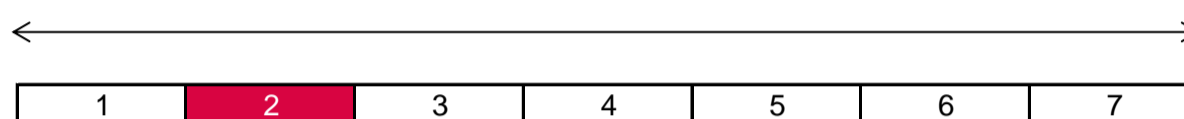
DATI PRINCIPALI**Valore della Quota al 29.04.2019**
\$ 6 532,06**Attivo netto**
\$ 28,33m**Valuta di riferimento**
US Dollar (\$)**DATI DEL FONDO****Fondo di diritto monegasco****Codice Bloomberg**
MONEXPU MN**Codice ISIN**
MC0009780891**Indice di riferimento**
100% ICE BofAML 1-10 anni US**Durata consigliata d'investimento**
Minimo 3 anni**Ripartizione del risultato**
Redditi capitalizzati**Frequenza di valorizzazione**
Giornaliera**Commissioni di gestione**
1,00%**Condizioni di sottoscrizione e riscatto**
Gli ordini sono raggruppati ogni giorno lavorativo a Monaco presso la Compagnie Monégasque de Banque alle ore 11 e realizzati sulla base del valore della quota del giorno. Commissioni: sottoscrizione 0,5%, data valuta g+2; riscatto 0,5% data valuta g+2**Data di creazione**
28 ott 1994**Banca depositaria**
Compagnie Monégasque de Banque
SAM
23, avenue de la Costa
Principauté de Monaco**Luogo e modalità di pubblicizzazione della quota**Pubblicata nel Journal de Monaco e esposta presso la sede della CMB e in tutte le sue agenzie. Il valore della quota dei nostri fondi è regolarmente pubblicata e aggiornata sul sito www.cmb.mc**UNIVERSO D'INVESTIMENTO E FILOSOFIA**Il fondo **MONACO EXPANSION USD** investe in obbligazioni di emittenti pubblici e privati, prevalentemente della categoria "Investment Grade", denominati in dollari.

Si tratta di una gestione discrezionale, diversificata, di convinzione rispetto alla sensibilità, ai titoli, al settore di appartenenza, alla notazione di credito e al livello di subordinazione.

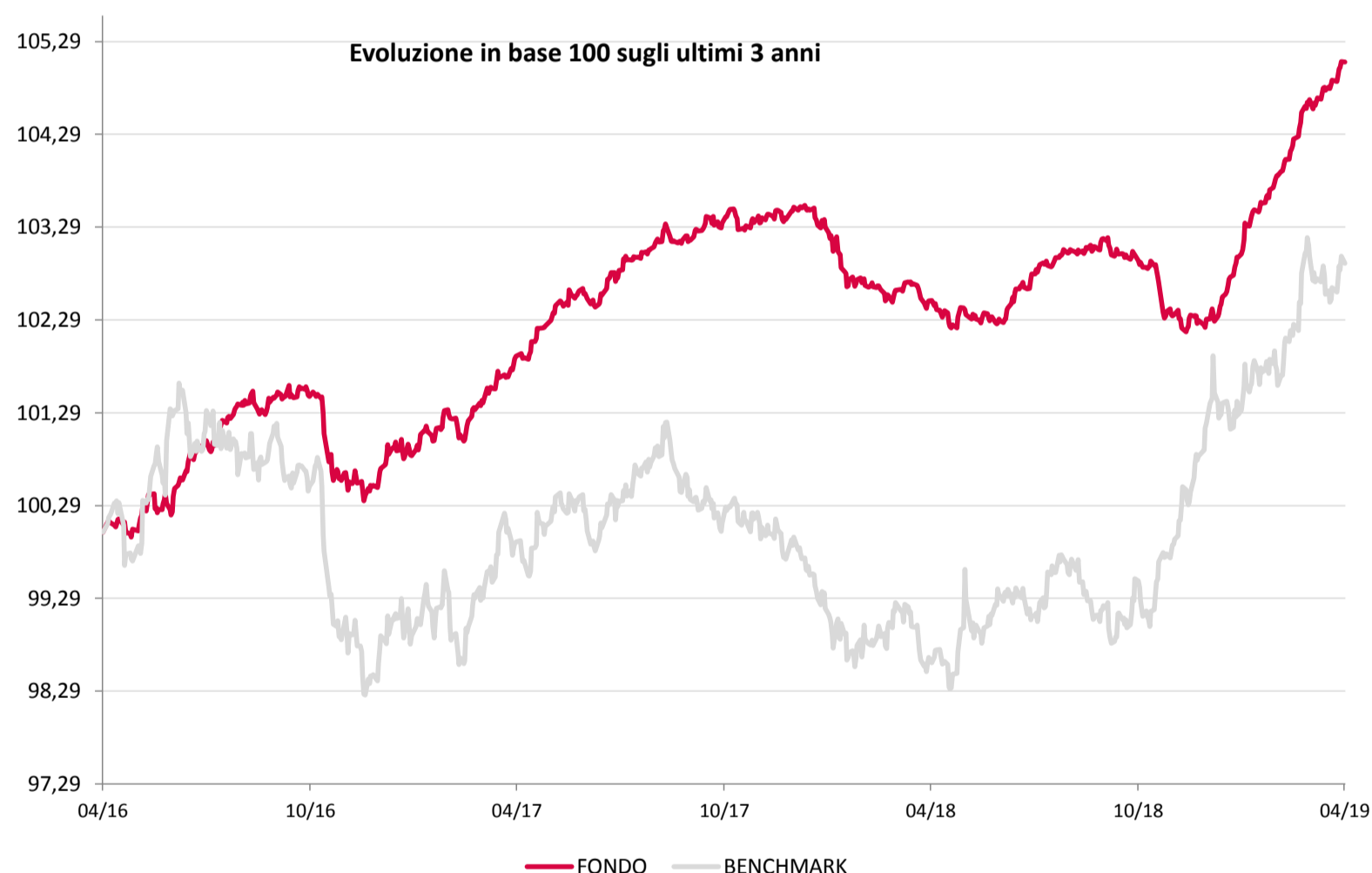
PROFILO DI RISCHIO

Rischio/rendimento potenziale inferiore

Rischio/rendimento potenziale inferiore



E' possibile che l'indicatore di rischio, basato sulla volatilità storica, possa non coprire perfettamente tutti i tipi di rischio supportati dal fondo. E' possibile che i dati storici utilizzati non rappresentino un'indicazione affidabile del profilo di rischio futuro. La categoria di rischio associata a questo fondo non è garantita e potrebbe essere soggetta a evolvere nel tempo. La categoria di rischio più debole non è sinonimo di investimento "senza rischio".

PERFORMANCE STORICHE

Le performance passate non pregiudicano le performance future, non sono costanti nel tempo e non costituiscono in alcun caso una garanzia delle performance future o una garanzia sul capitale.

PERFORMANCE CUMULATA	1 mese	1 anno	3 anni	3 anni (ann)	5 anni	5 anni (ann)
FONDO	0,39%	2,50%	5,07%	1,66%	5,91%	1,15%
BENCHMARK	-0,07%	4,37%	2,90%	0,96%	8,34%	1,62%

PERFORMANCE ANNUALE	2019	2018	2017	2016	2015	2014
FONDO	2,71%	-1,16%	2,80%	2,00%	-0,41%	1,20%
BENCHMARK	1,49%	1,44%	1,07%	1,14%	1,24%	2,82%

FONDI COMPARABILI - (54)						
MEDIA UNIVERSO		-0,59%	2,76%			
QUARTILE DEL FONDO NELL' UNIVERSO		3	2			

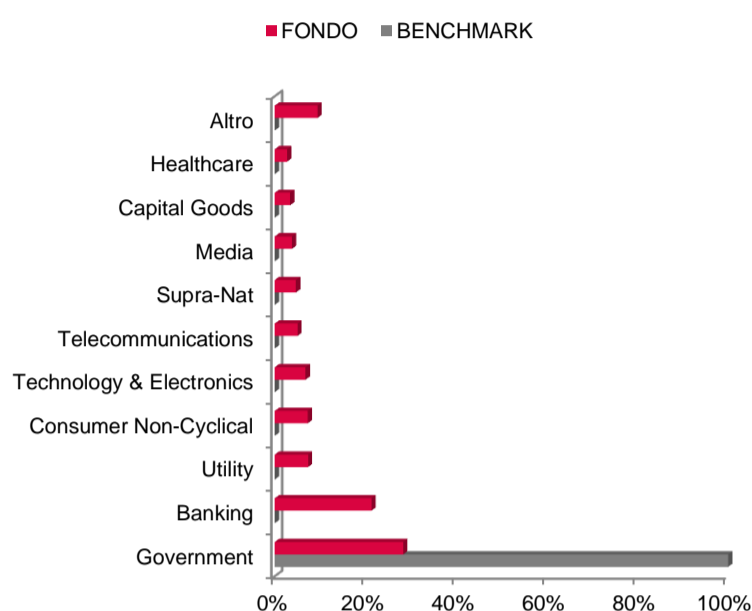
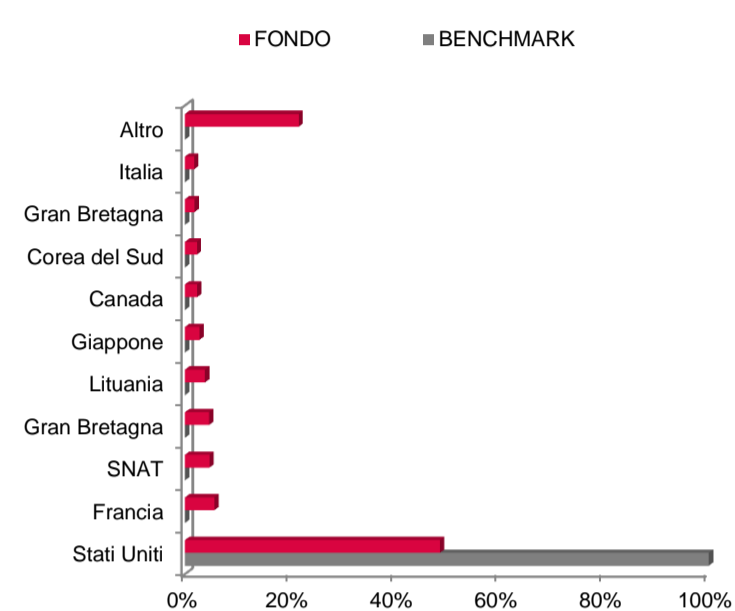
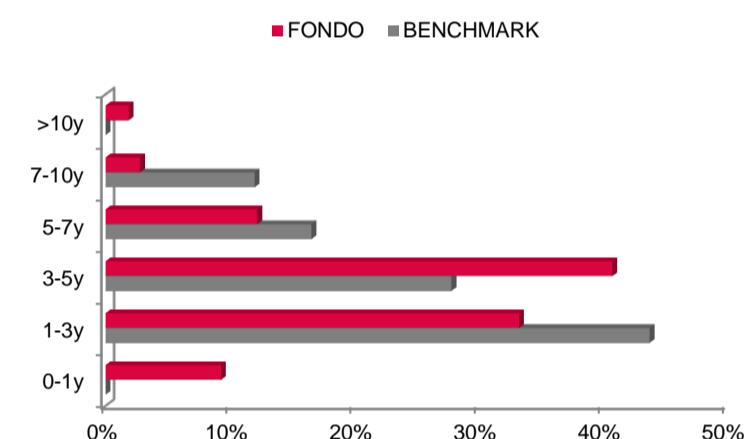
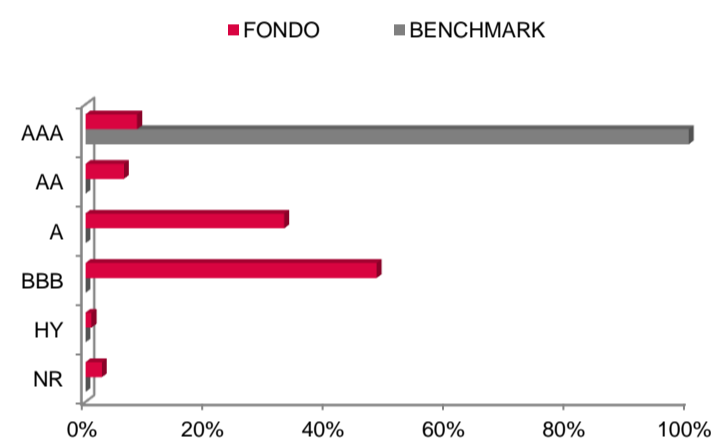
**CMB**Compagnie Monégasque
de Banque**MONACO EXPANSION USD**

aprile 2019

SOCIETA' DI GESTIONECompagnie Monégasque de
Gestion SAM
13, bd Princesse Charlotte
Principauté de Monaco**GESTORE**Philippe WENDEN
CMG**MENZIONI LEGALI**

Le informazioni riportate in questo documento hanno per obiettivo di informare il sottoscrittore. Questo documento non costituisce, in alcun modo un consiglio all'investimento. Nessuna informazione né affermazione contenuta in questo documento deve essere considerata come una raccomandazione d'investimento. I fondi di diritto monegasco nonché la SICAV di diritto lussemburghese sono distribuiti esclusivamente dalla Compagnie Monégasque de Banque (CMB). Degli esemplari di questo documento e il prospetto informativo completo possono essere ottenuti gratuitamente presso la Compagnie Monégasque de Banque (CMB) e la Compagnie Monégasque de Gestion (CMG) nonché sul sito www.cmb.mc.

I dati dell'indice di riferimento sono la proprietà di ICE Data Indices, LLC, delle sue filiali ("ICE Data") e / o dei suoi Fornitori e possono essere utilizzati dalla Compagnie Monégasque de Banque. ICE Data e i suoi Fornitori non assumono alcuna responsabilità in relazione quanto all'utilizzazione di questi dati. Vedi il Prospectus per una versione integrale del Disclaimer.

RIPARTIZIONE SETTORIALE**RIPARTIZIONE GEOGRAFICA****RIPARTIZIONE PER SCADENZE****RIPARTIZIONE PER RATING****INDICATORI DI RISCHIO**

METRICA	INDICATORE
Interest Rate Sensitivity	1,30%
Average rating	A-
Yield	1,93%
Fund volatility	0,79%
Maturity (except futures)	3,46

LE 10 PRINCIPALI POSIZIONI SU 60

NOME	PESO
MON-CORP BD EUR	7,8%
JAPAN BANK COOP	2,8%
BANK OF AMER CRP	2,7%
TSY INFL IX N/B	2,6%
MERCK & CO INC	2,5%
US TREASURY N/B	2,4%
SLOVAK REPUBLIC	2,3%
LITHUANIA	2,2%
KUWAIT INTL BOND	2,1%
SAUDI INT BOND	2,1%
Total	29,4%

COMMENTO SULLA GESTIONE

Vedi la versione francese per una versione integrale.