



DATI PRINCIPALI

Valore della Quota al 30.08.2019

1 061,96 €

Attivo netto

10,28 m€

Valuta di riferimento

Euro (€)

DATI DEL FONDO

Fondo di diritto Monegasco

Codice Bloomberg

MONHN21 MN

Codice ISIN

MC0010000982

Indice di riferimento

4% annualizzato netto di spese

Quota iniziale

1 000 €

Durata consigliata d'investimento

Fino al 30 novembre 2021

Data dell'ultima distribuzione

08 avr 2019

Importo distribuito

39,89 €

Ripartizione del risultato

Distribuzione annuale

Frequenza di valorizzazione

Giornaliera

Commissioni di gestione

1,00%

Condizioni di sottoscrizione e riscatto

Gli ordini sono raggruppati ogni giorno lavorativo a Monaco presso la Compagnie Monegasque de Banque alle ore 11 e realizzati sulla base del valore della quota del giorno. Commissioni: sottoscrizione 0,5%, data valuta g+2; riscatto 1,0% data valuta g+2

Data di creazione

18 gen 2016

Banca depositaria

Compagnie Monegasque de Banque SAM

23, avenue de la Costa

Principauté de Monaco

Luogo e modalità di pubblicizzazione della quota

Pubblicata nel Journal de Monaco e esposta presso la sede della CMB e in tutte le sue agenzie. Il valore della quota dei nostri fondi è regolarmente pubblicata e aggiornata sul sito www.cmb.mc

UNIVERSO D'INVESTIMENTO E FILOSOFIA

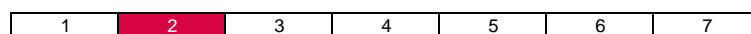
Il fondo **MONACO HORIZON 2021** investe in obbligazioni di emittenti privati europei della categoria "High Yield". Il fondo ha per obiettivo di ottenere una performance superiore al 4% annualizzato, al netto della spese, sulla durata di sei anni che intercorre tra la data di creazione e il 30 novembre 2021.

Si tratta di una gestione discrezionale, diversificata, di convinzione rispetto ai titoli, al settore di appartenenza, alla notazione di credito e al livello di subordinazione.

PROFILO DI RISCHIO

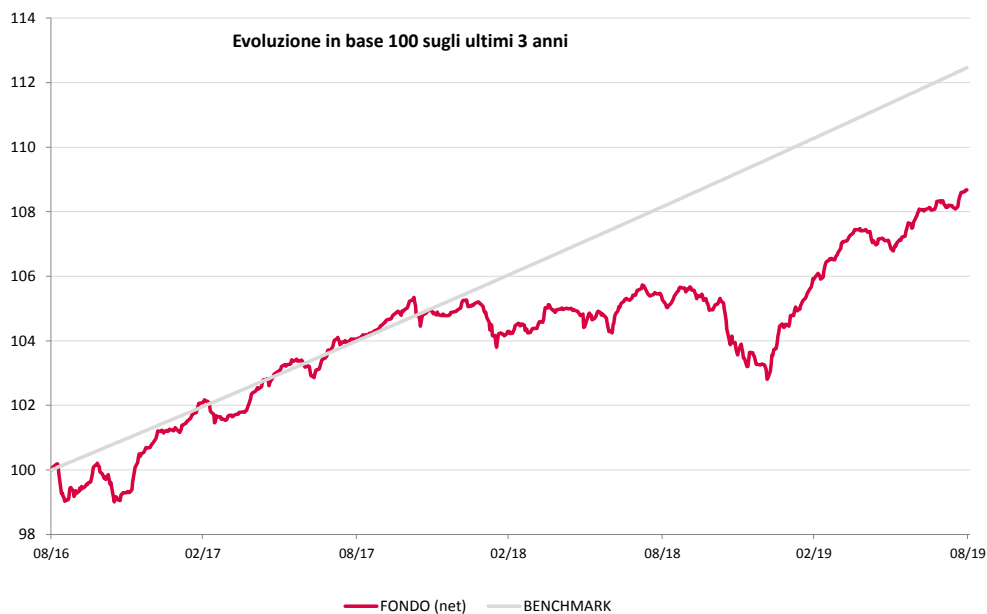
Rischio/rendimento potenziale inferiore

Rischio/rendimento potenziale elevato



E' possibile che l'indicatore di rischio, basato sulla volatilità storica, possa non coprire perfettamente tutti i tipi di rischio sopportati dal fondo. E' possibile che i dati storici utilizzati non rappresentino un'indicazione affidabile del profilo di rischio futuro. La categoria di rischio associata a questo fondo non è garantita e potrebbe essere soggetta a evolvere nel tempo. La categoria di rischio più debole non è sinonimo di investimento "senza rischio".

PERFORMANCE STORICHE



Le performance passate non pregiudicano le performance future, non sono costanti nel tempo e non costituiscono in alcun caso una garanzia delle performance future o una garanzia sul capitale.

PERFORMANCE CUMULATA	1 mese	1 anno	3 anni	3 anni (ann)	5 anni	5 anni (ann)
FONDO (net)	0,33%	3,25%	8,68%	2,81%		
BENCHMARK	0,32%	3,99%	12,47%	3,99%		

PERFORMANCE ANNUALE	2019	2018	2017	2016	2015	2014
FONDO (net)	5,26%	-1,62%	4,10%	10,22%		
BENCHMARK	2,63%	4,02%	3,99%	3,83%		



SOCIETA' DI GESTIONE

Compagnie Monégasque de
Gestion SAM
13, bd Princesse Charlotte
Principauté de Monaco

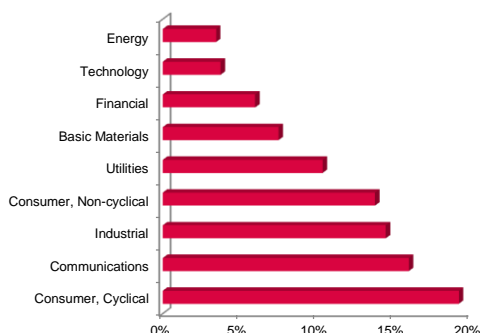
GESTORE

NEUBERGER BERMAN

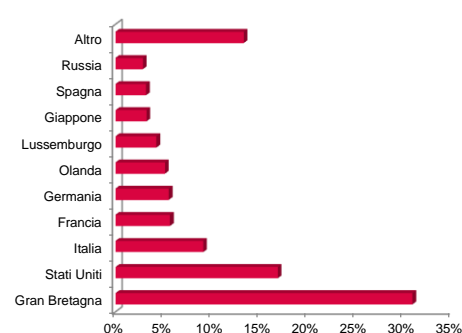
MENZIONI LEGALI

Le informazioni riportate in questo documento hanno per obiettivo di informare il sottoscrittore. Questo documento non costituisce, in alcun modo un consiglio all'investimento. Nessuna informazione né affermazione contenuta in questo documento deve essere considerata come una raccomandazione d'investimento. I fondi di diritto monegasco nonché la SICAV di diritto lussemburghese sono distribuiti esclusivamente dalla Compagnie Monégasque de Banque (CMB). Degli esemplari di questo documento e il prospetto informativo completo possono essere ottenuti gratuitamente presso la Compagnie Monégasque de Banque (CMB) e la Compagnie Monégasque de Gestion (CMG) nonché sul sito www.cmb.mc.

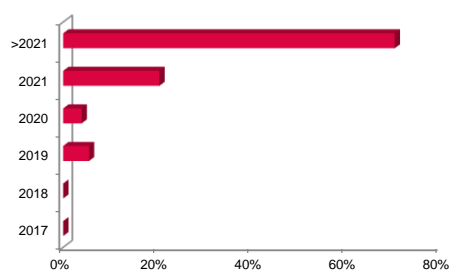
RIPARTIZIONE SETTORIALE



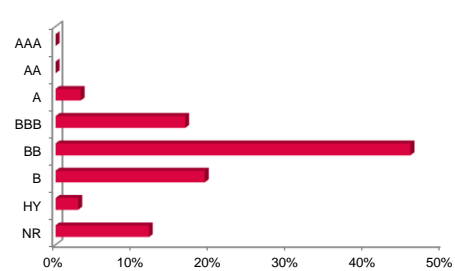
RIPARTIZIONE GEOGRAFICA



RIPARTIZIONE PER SCADENZE



RIPARTIZIONE PER RATING



INDICATORI DI RISCHIO

METRICA	INDICATORE
Sensibilità	1,73%
Rating Medio	BB
Rendimento	-0,98%
Volatilità Fondi	3,07%
Maturità (eccetto i futures)	2,57

LE 10 PRINCIPALI POSIZIONI SU 40

NOME	PESO
FCE BANK PLC	3,6%
MATTHORN TEL HLD	3,5%
THYSSENKRUPP	3,5%
SEALED AIR CORP	3,4%
DRAX FINCO PLC	3,4%
FINMECCANICA SPA	3,4%
FIAT CHRYSLER	3,3%
TELECOM ITALIA	3,2%
SOFTBANK GRP COR	3,2%
CELLNEX TELECOM	3,2%
<i>Total</i>	33,6%

COMMENTO SULLA GESTIONE

Vedi la versione francese per una versione integrale.