

**CMB**Compagnie Monégasque
de Banque**MONACTION EMERGING MARKETS**

aprile 2019

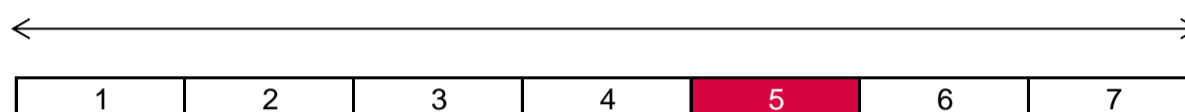
DATI PRINCIPALI**Valore della Quota al 29.04.2019**
\$ 1 485,60**Attivo netto**
\$ 16,24m**Valuta di riferimento**
US Dollar (\$)**DATI DEL FONDO****Fondo di diritto Monegasco****Codice Bloomberg**
MONEMMK MN**Codice ISIN**
MC0010000321**Indice di riferimento**
95% MSCI Daily TR Net EM USD
5% USD-Libor 1 meso**Durata consigliata d'investimento**
Minimo 5 anni**Ripartizione del risultato**
Redditi capitalizzati**Frequenza di valorizzazione**
Giornaliera**Commissioni di gestione**
2,50%**Condizioni di sottoscrizione e riscatto**
Gli ordini sono raggruppati ogni giorno lavorativo a Monaco presso la Compagnie Monegasque de Banque alle ore 11 e realizzati sulla base del valore della quota del giorno. Commissioni: sottoscrizione 2,5%, data valuta g+3; riscatto 1,0% data valuta g+3**Data di creazione**
11 ago 2006**Banca depositaria**
Compagnie Monégasque de Banque
SAM
23, avenue de la Costa
Principauté de Monaco**Luogo e modalità di pubblicizzazione della quota**Pubblicata nel Journal de Monaco e esposta presso la sede della CMB e in tutte le sue agenzie. Il valore della quota dei nostri fondi è regolarmente pubblicata e aggiornata sul sito www.cmb.mc**UNIVERSO D'INVESTIMENTO E FILOSOFIA**Il fondo **MONACTION EMERGING MARKETS** investe fino al 100% del capitale nel Master Fund Emerging Markets Equity (Classe R) gestito da RAM Active Investment, il cui obiettivo di gestione è principalmente la selezione di azioni dei Paesi emergenti o in via di sviluppo.

Lo stile di gestione segue un processo d'investimento e selezione sistematico e disciplinato.

PROFILO DI RISCHIO

Rischio/rendimento potenziale inferiore

Rischio/rendimento potenziale elevato



E' possibile che l'indicatore di rischio, basato sulla volatilità storica, possa non coprire perfettamente tutti i tipi di rischio supportati dal fondo. E' possibile che i dati storici utilizzati non rappresentino un'indicazione affidabile del profilo di rischio futuro. La categoria di rischio associata a questo fondo non è garantita e potrebbe essere soggetta a evolvere nel tempo. La categoria di rischio più debole non è sinonimo di investimento "senza rischio".

PERFORMANCE STORICHE

Le performance passate non pregiudicano le performance future, non sono costanti nel tempo e non costituiscono in alcun caso una garanzia delle performance future o una garanzia sul capitale.

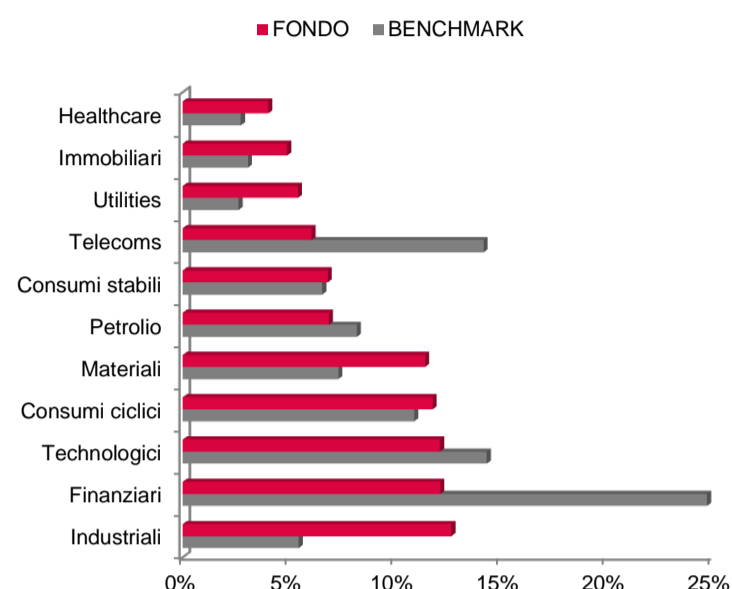
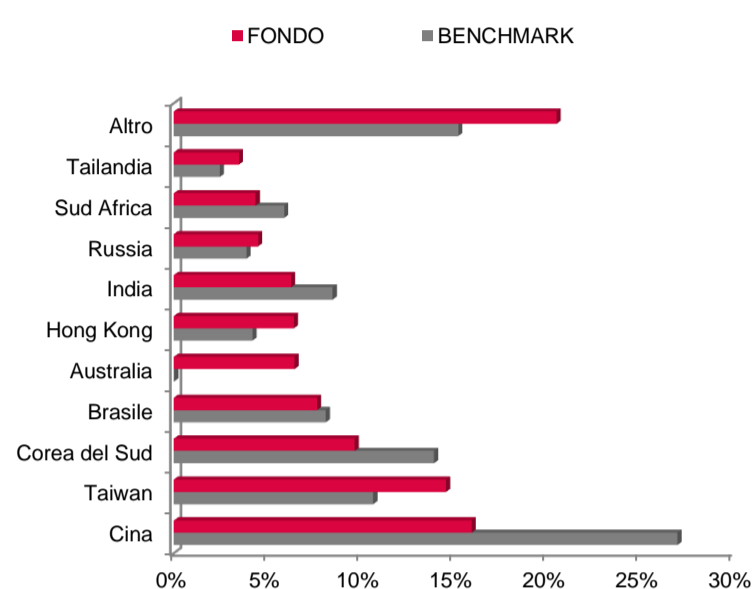
| PERFORMANCE CUMULATA | 1 mese | 1 anno | 3 anni | 3 anni (ann) | 5 anni | 5 anni (ann) |
|----------------------|--------|--------|--------|--------------|--------|--------------|
| FONDO | 1,94% | -6,06% | 47,91% | 13,94% | 26,47% | 4,81% |
| BENCHMARK | 3,09% | -4,44% | 37,19% | 11,12% | 23,21% | 4,26% |

| PERFORMANCE ANNUALE | 2019 | 2018 | 2017 | 2016 | 2015 | 2014 |
|---------------------|--------|---------|--------|--------|---------|--------|
| FONDO | 9,77% | -14,49% | 43,42% | 7,82% | -10,42% | -7,69% |
| BENCHMARK | 11,52% | -13,43% | 35,67% | 11,10% | -13,86% | -1,69% |

| FONDI COMPARABILI - (194) | | | | |
|----------------------------------|--|---------|--------|--|
| UNIVERSE AVERAGE | | -16,66% | 36,05% | |
| QUARTILE DEL FONDO NELL'UNIVERSO | | 1 | 1 | |

**CMB**Compagnie Monégasque
de Banque**SOCIETA' DI GESTIONE**Compagnie Monégasque de
Gestion SAM
13, bd Princesse Charlotte
Principauté de Monaco**GESTORE****MENZIONI LEGALI**

Le informazioni riportate in questo documento hanno per obiettivo di informare il sottoscrittore. Questo documento non costituisce, in alcun modo un consiglio all'investimento. Nessuna informazione né affermazione contenuta in questo documento deve essere considerata come una raccomandazione d'investimento. I fondi di diritto monegasco nonché la SICAV di diritto lussemburghese sono distribuiti esclusivamente dalla Compagnie Monégasque de Banque (CMB). Degli esemplari di questo documento e il prospetto informativo completo possono essere ottenuti gratuitamente presso la Compagnie Monégasque de Banque (CMB) e la Compagnie Monégasque de Gestion (CMG) nonché sul sito www.cmb.mc.

RIPARTIZIONE SETTORIALE**RIPARTIZIONE GEOGRAFICA****LE 10 PRINCIPALI POSIZIONI SU 1274**

| NOME | PAESE | SETTORE | PESO |
|------------------|---------------|--------------|------|
| RLS-EM COR EQ-R | Lussemburgo | - | 2,1% |
| TATNEFT-CLS | Russia | Petrolio | 0,8% |
| SEVERSTAL | Russia | Materiali | 0,7% |
| WEICHAJ POWER-H | Cina | Industriali | 0,6% |
| ANGLO AMERICAN P | Sud Africa | Materiali | 0,6% |
| NOVOLIPETSK STEE | Russia | Materiali | 0,6% |
| ENERGIAS DO BRAS | Brasile | Utilities | 0,6% |
| CHINA COMM SER-H | Cina | Industriali | 0,5% |
| SAMSUNG SDS CO | Corea del Sud | Technologici | 0,5% |
| FORTESCUE METALS | Australia | Materiali | 0,5% |
| Total | | | 7,3% |

COMMENTO SULLA GESTIONE

Vedi la versione francese per una versione integrale.