

**CMB**Compagnie Monégasque
de Banque**MONACTION INTERNATIONAL ESG EURO**

aprile 2019

DATI PRINCIPALI**Valore della Quota al 29.04.2019**

2 378,96 €

Attivo netto

11,65 m€

Valuta di riferimento

Euro (€)

DATI DEL FONDO**Fondo di diritto Monegasco****Codice Bloomberg**

MONPVEU MN

Codice ISIN

MC0009778903

Indice di riferimento

95% MSCI World Gross Total Return

Local Currency

5% Eonia

Durata consigliata d'investimento

Minimo 5 anni

Ripartizione del risultato

Redditi capitalizzati

Frequenza di valorizzazione

Giornaliera

Commissioni di gestione

1,00%

Condizioni di sottoscrizione e riscatto

Orders are centralised every working day in Monaco at Compagnie Monégasque de Banque at 11.00am, and executed based on the net asset value of that day. Commissions: subscriptions 2,5%, value date g+2; redemptions 1,0% value date g+2

Data di creazione

11 mar 1994

Banca depositaria

Compagnie Monégasque de Banque

SAM

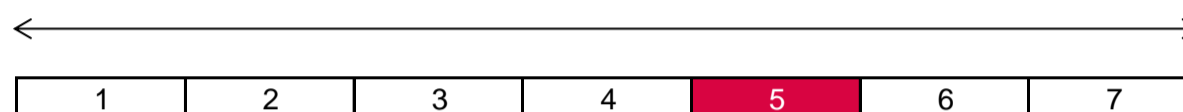
23, avenue de la Costa

Principauté de Monaco

Luogo e modalità di pubblicizzazione della quotaPubblicata nel Journal de Monaco e esposta presso la sede della CMB e in tutte le sue agenzie. Il valore della quota dei nostri fondi è regolarmente pubblicata e aggiornata sul sito www.cmb.mc**UNIVERSO D'INVESTIMENTO E FILOSOFIA**Il fondo **MONACTION INTERNATIONAL ESG EURO** investe in azioni internazionali, con robusti criteri ambientali, sociali e di governance(ESG)rispetto al proprio settore, attraverso la ricerca della rivalutazione di capitale e la diversificazione.**PROFILO DI RISCHIO**

Rischio/rendimento potenziale inferiore

Rischio/rendimento potenziale elevato



E' possibile che l'indicatore di rischio, basato sulla volatilità storica, possa non coprire perfettamente tutti i tipi di rischio sopportati dal fondo. E' possibile che i dati storici utilizzati non rappresentino un'indicazione affidabile del profilo di rischio futuro. La categoria di rischio associata a questo fondo non è garantita e potrebbe essere soggetta a evolvere nel tempo. La categoria di rischio più debole non è sinonimo di investimento "senza rischio".

PERFORMANCE STORICHE

Le performance passate non pregiudicano le performance future, non sono costanti nel tempo e non costituiscono in alcun caso una garanzia delle performance future o una garanzia sul capitale.

PERFORMANCE CUMULATA	1 mese	1 anno	3 anni	3 anni (ann)	5 anni	5 anni (ann)
FONDO	3,61%	-1,84%	17,65%	5,57%	16,58%	3,12%
BENCHMARK	3,60%	8,69%	35,72%	10,72%	41,94%	7,26%

PERFORMANCE ANNUALE	2019	2018	2017	2016	2015	2014
FONDO	13,24%	-14,80%	10,11%	5,69%	0,23%	2,25%
BENCHMARK	16,14%	-6,51%	15,38%	6,45%	0,19%	7,33%

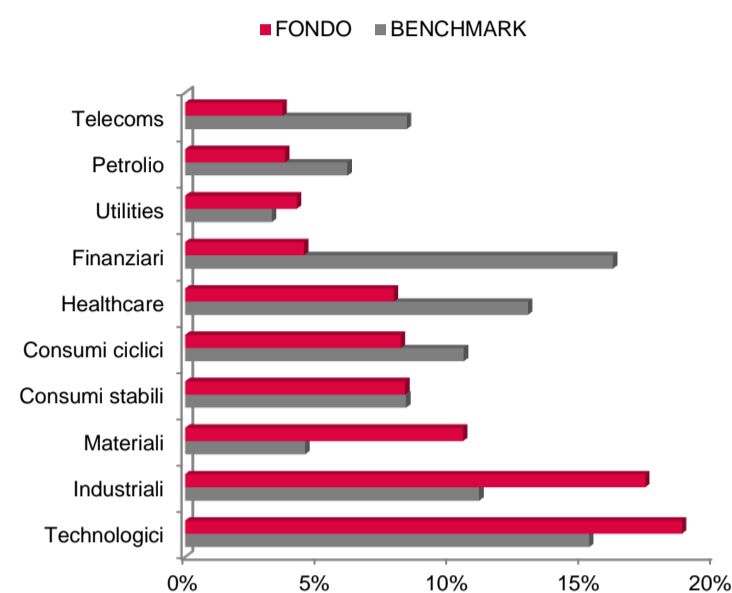
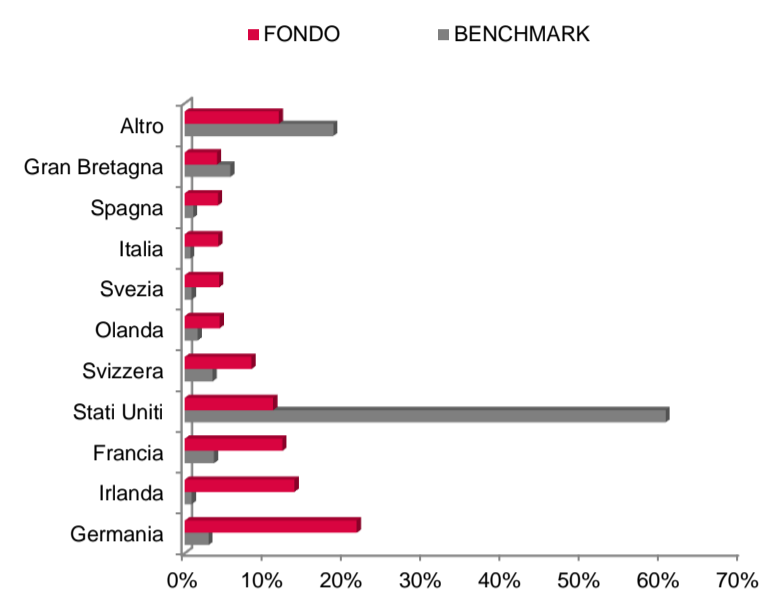
FONDI COMPARABILI - (544)					
MEDIA UNIVERSO		-7,95%	8,46%		
QUARTILE DEL FONDO NELL' UNIVERSO		4	2		

**CMB**Compagnie Monégasque
de Banque**MONACTION INTERNATIONAL ESG EURO**

aprile 2019

SOCIETA' DI GESTIONECompagnie Monégasque de
Gestion SAM
13, bd Princesse Charlotte
Principauté de Monaco**GESTORE**Eric TOURNIER
CMG**MENTIONI LEGALI**

Le informazioni riportate in questo documento hanno per obiettivo di informare il sottoscrittore. Questo documento non costituisce, in alcun modo un consiglio all'investimento. Nessuna informazione né affermazione contenuta in questo documento deve essere considerata come una raccomandazione d'investimento. I fondi di diritto monegasco nonché la SICAV di diritto lussemburghese sono distribuiti esclusivamente dalla Compagnie Monégasque de Banque (CMB). Degli esemplari di questo documento e il prospetto informativo completo possono essere ottenuti gratuitamente presso la Compagnie Monégasque de Banque (CMB) e la Compagnie Monégasque de Gestion (CMG) nonché sul sito www.cmb.mc.

RIPARTIZIONE SETTORIALE**RIPARTIZIONE GEOGRAFICA****LE 10 PRINCIPALI POSIZIONI SU 22**

NOME	PAESE	SETTORE	PESO
CISCO SYSTEMS	Stati Uniti	Technologici	5,0%
ISH MSCI WLD ESG	Irlanda	-	4,8%
SAP SE	Germania	Technologici	4,8%
LEGRAND SA	Francia	Industriali	4,5%
ACCENTURE PLC-A	Irlanda	Technologici	4,5%
ALLIANZ SE-REG	Germania	Finanziari	4,5%
DEUTSCHE POST-RG	Germania	Industriali	4,5%
CRH PLC	Irlanda	Materiali	4,4%
NESTLE SA-REG	Svizzera	Consumi stabili	4,4%
ASML HOLDING NV	Olanda	Technologici	4,4%
Total			45,9%

COMMENTO SULLA GESTIONE

Vedi la versione francese per una versione integrale.