

**CMB**Compagnie Monégasque
de Banque**MONACTION USA**

aprile 2019

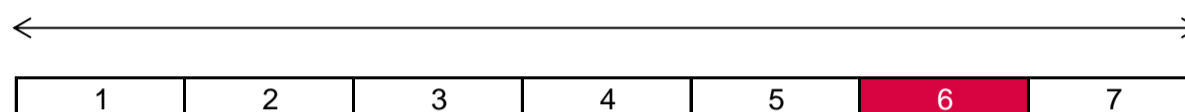
DATI PRINCIPALI**Valore della Quota al 29.04.2019**
\$ 726,37**Attivo netto**
\$ 25,52m**Valuta di riferimento**
US Dollar (\$)**DATI DEL FONDO****Fondo di diritto Monegasco****Codice Bloomberg**
MONACUS MN**Codice ISIN**
MC0010000032**Indice di riferimento**
95% MSCI Daily TR Net North America
USD
5% USD-Libor 1 meso**Durata consigliata d'investimento**
Minimo 5 anni**Ripartizione del risultato**
Redditi capitalizzati**Frequenza di valorizzazione**
Giornaliera**Commissioni di gestione**
2,50%**Condizioni di sottoscrizione e riscatto**
Gli ordini sono raggruppati ogni giorno
lavorativo a Monaco presso la
Compagnie Monégasque de Banque alle
ore 11 e realizzati sulla base del valore
della quota del giorno. Commissioni:
sottoscrizione 2,5%, data valuta g+3;
riscatto 1,0% data valuta g+3**Data di creazione**
28 set 2001**Banca depositaria**
Compagnie Monégasque de Banque
SAM
23, avenue de la Costa
Principauté de Monaco**Luogo e modalità di pubblicizzazione
della quota**Pubblicata nel Journal de Monaco e
esposta presso la sede della CMB e in
tutte le sue agenzie. Il valore della quota
dei nostri fondi è regolarmente pubblicata
e aggiornata sul sito www.cmb.mc**UNIVERSO D'INVESTIMENTO E FILOSOFIA**Il fondo **MONACTION USA** investe fino al 100% del capitale nel Master Fund North American Equities (Classe R) gestito da RAM Active Investment, il cui obiettivo di gestione è principalmente la selezione di azioni US e canadesi.

Lo stile di gestione segue un processo d'investimento e selezione sistematico e disciplinato.

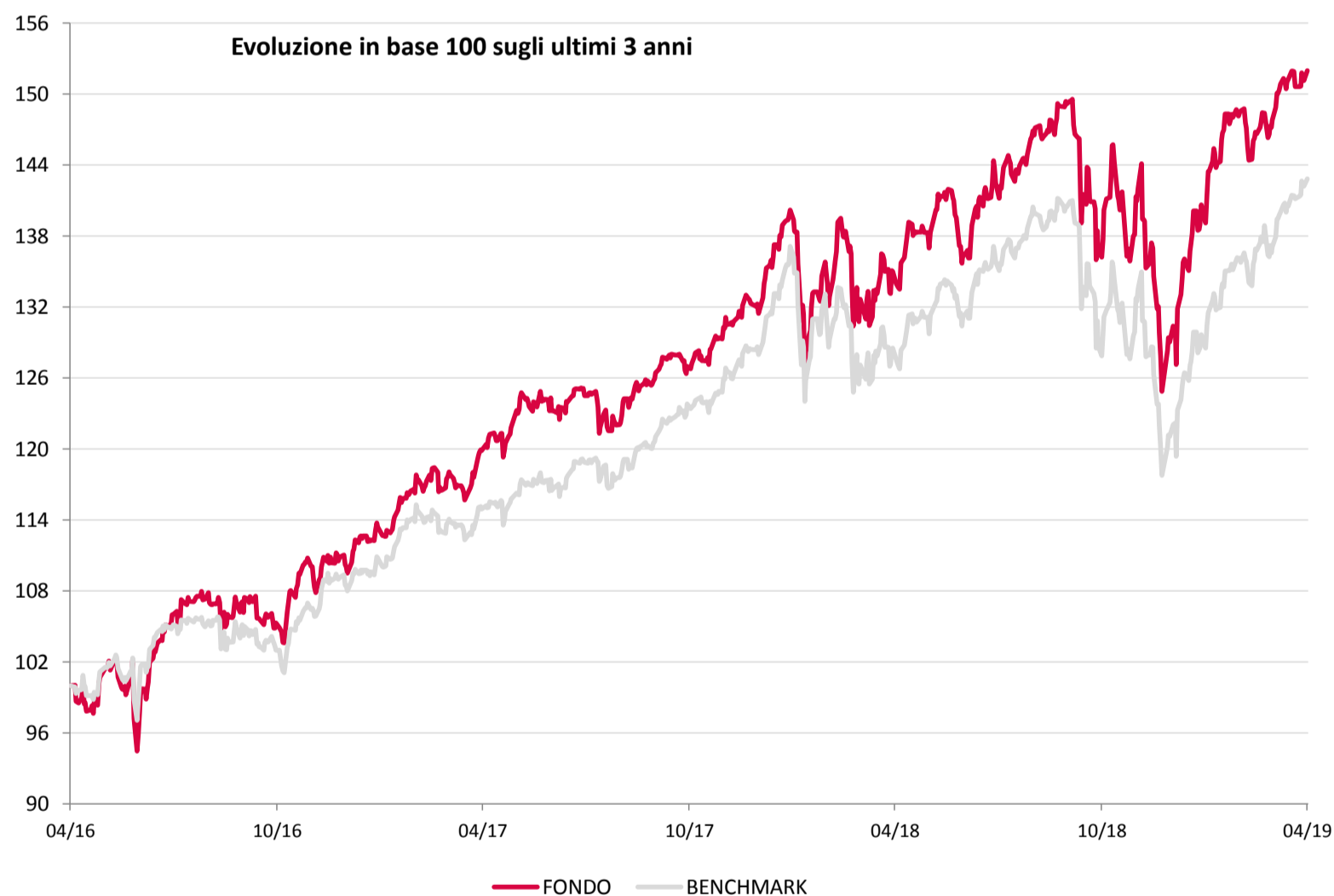
PROFILO DI RISCHIO

Rischio/rendimento potenziale inferiore

Rishio/rendimento potenziale elevato



E' possibile che l'indicatore di rischio, basato sulla volatilità storica, possa non coprire perfettamente tutti i tipi di rischio supportati dal fondo. E' possibile che i dati storici utilizzati non rappresentino un'indicazione affidabile del profilo di rischio futuro. La categoria di rischio associata a questo fondo non è garantita e potrebbe essere soggetta a evolvere nel tempo. La categoria di rischio più debole non è sinonimo di investimento "senza rischio".

PERFORMANCE STORICHE

Le performance passate non pregiudicano le performance future, non sono costanti nel tempo e non costituiscono in alcun caso una garanzia delle performance future o una garanzia sul capitale.

PERFORMANCE CUMULATA	1 mese	1 anno	3 anni	3 anni (ann)	5 anni	5 anni (ann)
FONDO	2,83%	13,45%	51,98%	14,97%	67,28%	10,84%
BENCHMARK	4,19%	11,95%	42,83%	12,62%	55,34%	9,21%

PERFORMANCE ANNUALE	2019	2018	2017	2016	2015	2014
FONDO	16,56%	-0,81%	20,04%	6,37%	-0,12%	10,74%
BENCHMARK	17,02%	-4,64%	18,52%	8,81%	-0,66%	10,56%

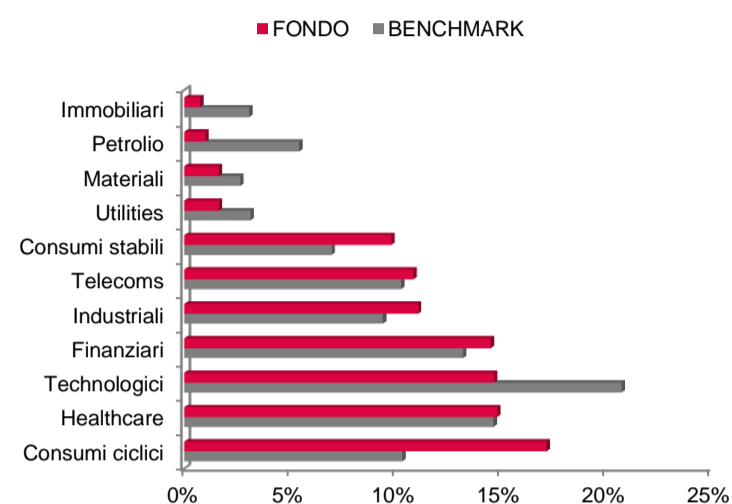
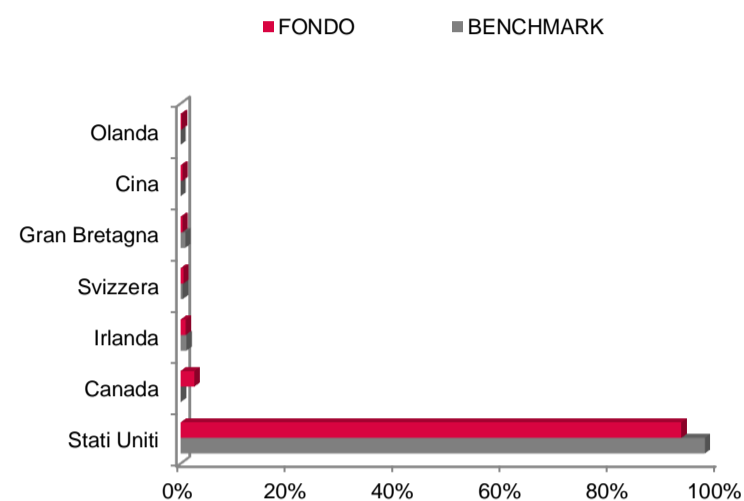
FONDI COMPARABILI - (161)						
MEDIA UNIVERSO		-7,72%	18,98%			
QUARTILE DEL FONDO NELL'UNIVERSO		1	1			

**CMB**Compagnie Monégasque
de Banque**MONACTION USA**

aprile 2019

SOCIETA' DI GESTIONECompagnie Monégasque de
Gestion SAM
13, bd Princesse Charlotte
Principauté de Monaco**GESTORE****MENZIONI LEGALI**

Le informazioni riportate in questo documento hanno per obiettivo di informare il sottoscrittore. Questo documento non costituisce, in alcun modo un consiglio all'investimento. Nessuna informazione né affermazione contenuta in questo documento deve essere considerata come una raccomandazione d'investimento. I fondi di diritto monegasco nonché la SICAV di diritto lussemburghese sono distribuiti esclusivamente dalla Compagnie Monégasque de Banque (CMB). Degli esemplari di questo documento e il prospetto informativo completo possono essere ottenuti gratuitamente presso la Compagnie Monégasque de Banque (CMB) e la Compagnie Monégasque de Gestion (CMG) nonché sul sito www.cmb.mc.

RIPARTIZIONE SETTORIALE**RIPARTIZIONE GEOGRAFICA****LE 10 PRINCIPALI POSIZIONI SU 300**

NOME	PAESE	SETTORE	PESO
BOEING CO/THE	Stati Uniti	Industriali	2,4%
JOHNSON&JOHNSON	Stati Uniti	Healthcare	2,2%
CISCO SYSTEMS	Stati Uniti	Technologici	2,1%
ORACLE CORP	Stati Uniti	Technologici	1,9%
NIKE INC -CL B	Stati Uniti	Consumi ciclici	1,9%
LOWE'S COS INC	Stati Uniti	Consumi ciclici	1,9%
AT&T INC	Stati Uniti	Telecoms	1,8%
BANK OF AMERICA	Stati Uniti	Finanziari	1,8%
BRISTOL-MYER SQB	Stati Uniti	Healthcare	1,7%
FACEBOOK INC-A	Stati Uniti	Telecoms	1,6%
Total			19,3%

COMMENTO SULLA GESTIONE

Vedi la versione francese per una versione integrale.