

**CMB**Compagnie Monégasque
de Banque**MONACO ECO+**

aprile 2019

DATI PRINCIPALI**Valore della Quota al 29.04.2019**
1 784,64 €**Attivo netto**
54,44 m€**Valuta di riferimento**
Euro (€)**DATI DEL FONDO****Fondo di diritto Monegasco****Codice Bloomberg**
MONCECO MN**Codice ISIN**
MC0010000297**Indice di riferimento**
95% MSCI Global Environment
5% Eonia**Durata consigliata d'investimento**
Minimo 5 anni**Ripartizione del risultato**
Redditi capitalizzati**Frequenza di valorizzazione**
Giornaliera**Commissioni di gestione**
1,75%**Condizioni di sottoscrizione e riscatto**
Gli ordini sono raggruppati ogni giorno lavorativo a Monaco presso la Compagnie Monegasque de Banque alle ore 11 e realizzati sulla base del valore della quota del giorno. Commissioni: sottoscrizione 2,5%, data valuta g+2; riscatto 1,0% data valuta g+2**Data di creazione**
14 giu 2006**Banca depositaria**
Compagnie Monégasque de Banque
SAM
23, avenue de la Costa
Principauté de Monaco**Luogo e modalità di pubblicizzazione della quota**
Pubblicata nel Journal de Monaco e esposta presso la sede della CMB e in tutte le sue agenzie. Il valore della quota dei nostri fondi è regolarmente pubblicata e aggiornata sul sito www.cmb.mc**UNIVERSO D'INVESTIMENTO E FILOSOFIA**

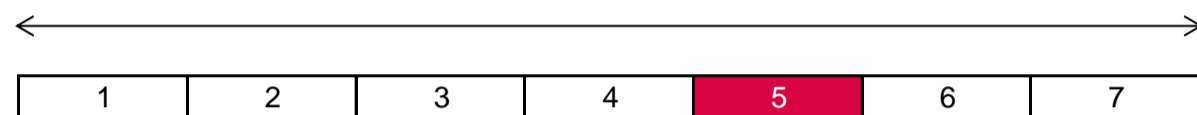
Il fondo **MONACO ECO+** investe in azioni internazionali dei paesi sviluppati che hanno un legame con i temi ambientali. Investe, più precisamente, sulle tematiche: dell'ottimizzazione delle risorse, delle energie rinnovabili e dell'agricoltura biologica.

Si tratta di una gestione di convinzione con una componente prociclica preponderante, concentrata su determinate nicchie del settore industriale e molto eterogenea dal punto di vista della capitalizzazione di borsa. Il rispetto della composizione dell'indice di riferimento non è un obiettivo prioritario del processo di selezione.

PROFILO DI RISCHIO

Rischio/rendimento potenziale inferiore

Rischio/rendimento potenziale elevato



E' possibile che l'indicatore di rischio, basato sulla volatilità storica, possa non coprire perfettamente tutti i tipi di rischio sopportati dal fondo. E' possibile che i dati storici utilizzati non rappresentino un'indicazione affidabile del profilo di rischio futuro. La categoria di rischio associata a questo fondo non è garantita e potrebbe essere soggetta a evolvere nel tempo. La categoria di rischio più debole non è sinonimo di investimento "senza rischio".

PERFORMANCE STORICHE

Le performance passate non pregiudicano le performance future, non sono costanti nel tempo e non costituiscono in alcun caso una garanzia delle performance future o una garanzia sul capitale.

PERFORMANCE CUMULATA	1 mese	1 anno	3 anni	3 anni (ann)	5 anni	5 anni (ann)
FONDO	4,43%	7,07%	24,88%	7,69%	45,38%	7,77%
BENCHMARK	0,76%	9,84%	30,56%	9,30%	60,78%	9,96%

PERFORMANCE ANNUALE	2019	2018	2017	2016	2015	2014
FONDO	19,11%	-13,28%	7,48%	10,42%	7,29%	9,86%
BENCHMARK	15,02%	-6,41%	10,29%	8,95%	7,86%	16,40%

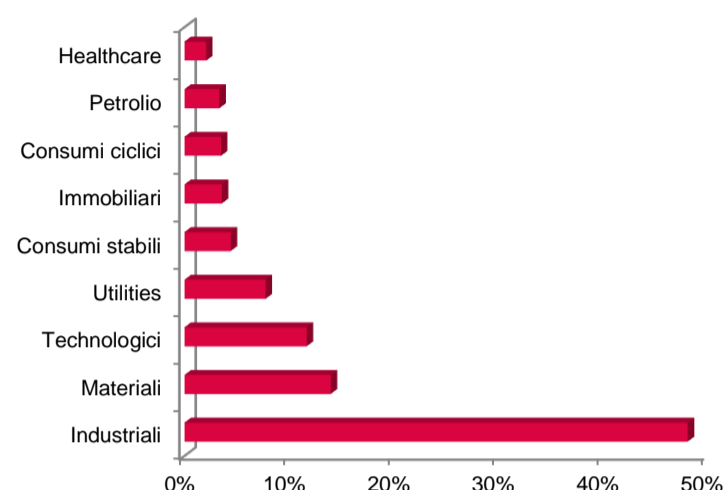
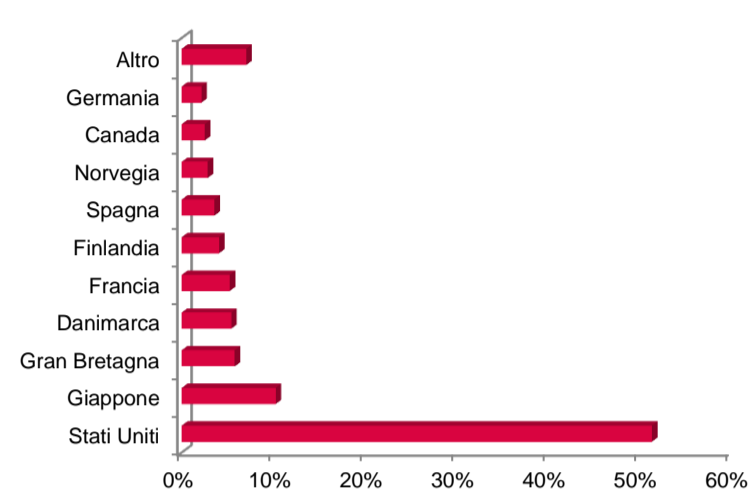
FONDI COMPARABILI - (47)						
MEDIA UNIVERSO		-11,30%	12,28%			
QUARTILE DEL FONDO NELL'UNIVERSO		4	4			

**CMB**Compagnie Monégasque
de Banque**MONACO ECO+**

aprile 2019

SOCIETA' DI GESTIONECompagnie Monégasque de
Gestion SAM
13, bd Princesse Charlotte
Principauté de Monaco**GESTORE**Eric TOURNIER
CMG**MENZIONI LEGALI**

Le informazioni riportate in questo documento hanno per obiettivo di informare il sottoscrittore. Questo documento non costituisce, in alcun modo un consiglio all'investimento. Nessuna informazione né affermazione contenuta in questo documento deve essere considerata come una raccomandazione d'investimento. I fondi di diritto monegasco nonché la SICAV di diritto lussemburghese sono distribuiti esclusivamente dalla Compagnie Monégasque de Banque (CMB). Degli esemplari di questo documento e il prospetto informativo completo possono essere ottenuti gratuitamente presso la Compagnie Monégasque de Banque (CMB) e la Compagnie Monégasque de Gestion (CMG) nonché sul sito www.cmb.mc.

RIPARTIZIONE SETTORIALE**RIPARTIZIONE GEOGRAFICA****LE 10 PRINCIPALI POSIZIONI SU 106**

NOME	PAESE	SETTORE	PESO
NESTE OYJ	Finlandia	Petrolio	3,3%
VESTAS WIND SYST	Danimarca	Industriali	2,4%
SIEMENS GAMESA R	Spagna	Industriali	2,4%
JACOBS ENGIN GRP	Stati Uniti	Industriali	2,3%
FIRST SOLAR INC	Stati Uniti	Tecnologici	2,2%
XYLEM INC	Stati Uniti	Industriali	2,2%
VEOLIA ENVIRONNE	Francia	Utilities	2,2%
FANUC CORP	Giappone	Industriali	1,9%
ROCKWOOL INTL-B	Danimarca	Industriali	1,9%
FMC CORP	Stati Uniti	Materiali	1,9%
Total			22,8%

COMMENTO SULLA GESTIONE

Vedi la versione francese per una versione integrale.