

**CMB**Compagnie Monégasque
de Banque**CMB GLOBAL LUX EXPANSION**

avril 2019

CHIFFRES CLES**Valeur Liquidative au 30.04.2019**

978,79 €

Actif Net

8,06 m€

Monnaie de référence

Euro (€)

DONNEES DU FONDS**Fonds de droit Luxembourgeois****Ticker Bloomberg**

CMBEXIM LX

Code ISIN

LU1248400407

Indice de référence

100% ICE BofAML 1-10 ans Euro Govt

Durée d'investissement recommandée

3 ans minimum

Affectation des résultats

Revenus capitalisés

Fréquence de valorisation

Quotidienne

Commission de gestion

1,50%

Conditions de souscription et rachat

Les ordres sont centralisés chaque jour ouvré à Monaco auprès de la Compagnie Monégasque de Banque à 11 heures, et réalisés sur la base de la valeur liquidative du jour. Commissions: souscription 5,0%, date valeur J+2; rachats 0,5% date valeur J+2

Date de création

24 juil 2015

Banque dépositaire

Compagnie Monégasque de Banque
SAM
23, avenue de la Costa
Principauté de Monaco

Lieu et mode de publication de la valeur liquidative

Publiée au Journal de Monaco et affichée au siège de la de la CMB et auprès de ses agences. La valeur liquidative de nos FCP est régulièrement publiée et mise à jour sur le site www.cmb.mc

UNIVERS D'INVESTISSEMENT ET PHILOSOPHIE

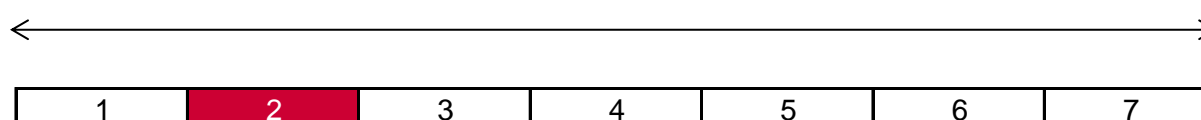
Le fonds **GLOBAL LUX EXPANSION EUR** investit à la fois sur des obligations d'émetteurs privés et d'obligations souveraines de catégorie principalement « Investment Grade » libellées en euro.

La gestion est discrétionnaire, diversifié, de conviction sur : les titres; la sensibilité, les secteurs, les ratings et la séniorité.

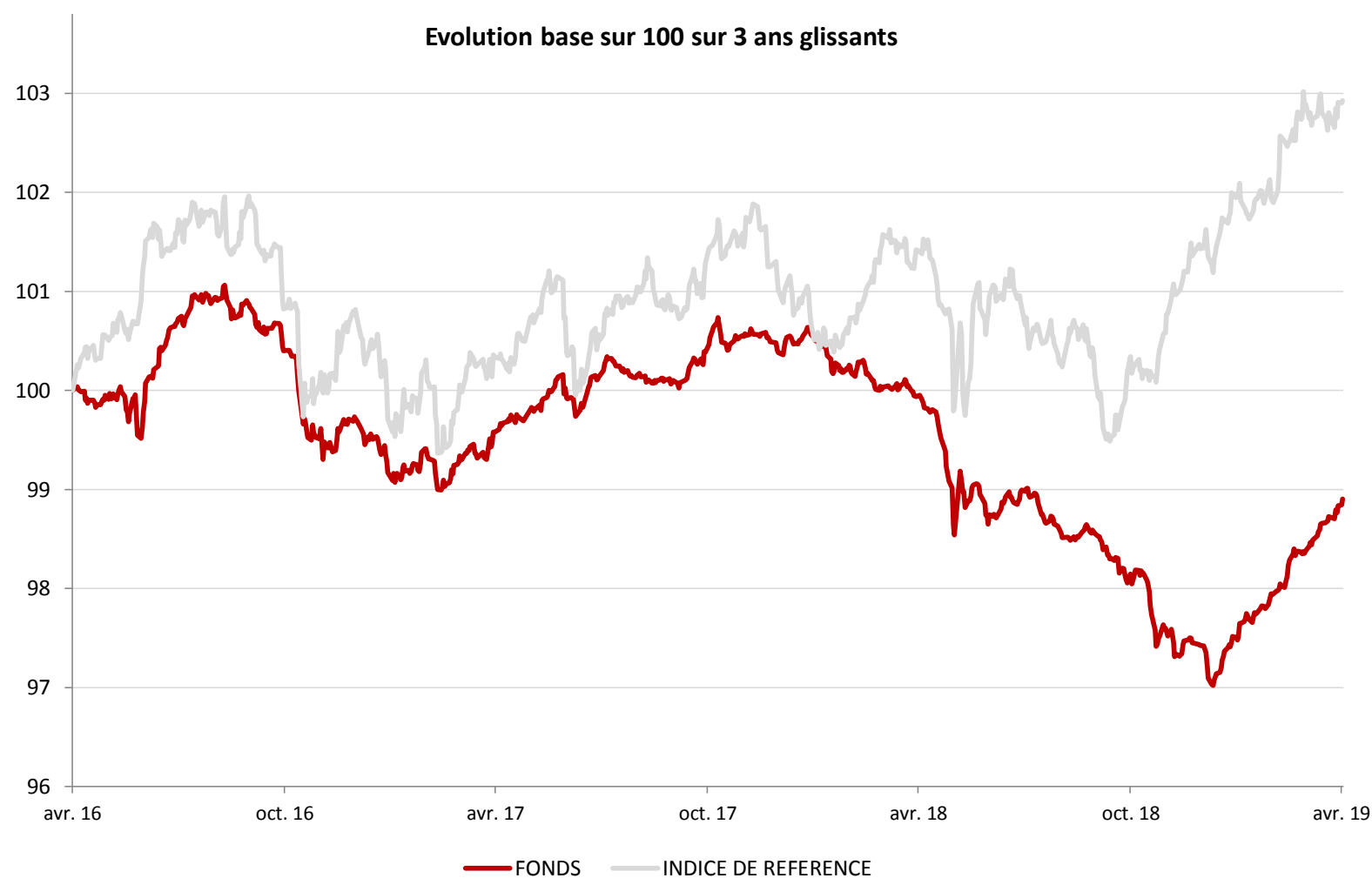
PROFIL DE RISQUE

Risque/rendement potentiel plus faible

Risque/rendement potentiel plus élevé



L'indicateur de risque, basé sur la volatilité historique, peut ne pas couvrir la totalité des types de risques supportés par le Fonds. Les données historiques utilisées peuvent ne pas constituer une indication fiable du profil de risque futur. La catégorie associée à ce Fonds n'est pas garantie et pourra évoluer dans le temps. La catégorie la plus basse n'est pas synonyme d'investissement « sans risque ».

HISTORIQUE DE PERFORMANCE

Les performances passées ne préjugent pas des performances futures, ne sont pas constantes dans le temps et ne constituent en aucun cas une garantie future de performance ou de capital.

PERFORMANCES CUMULEES	1 mois	1 an	3 ans	3 ans (ann.)	5 ans	5 ans (ann.)
FONDS	0,53%	-1,05%	-1,10%	-0,37%		
INDICE DE REFERENCE	0,04%	1,50%	2,93%	0,97%		

PERFORMANCES ANNUELLES	2019	2018	2017	2016	2015	2014
FONDS	1,52%	-2,95%	0,69%	-0,01%	-1,33%	
INDICE DE REFERENCE	1,47%	0,42%	0,28%	1,94%	1,06%	

FONDS COMPARABLES - (52)						
MOYENNE UNIVERS		-1,64%	0,50%			
QUARTILE DU FONDS DANS L'UNIVERS		4	1			



SOCIETE DE GESTION

Luxcellence Management Company
5 Allée Scheffer
L5220
Luxembourg

GERANT



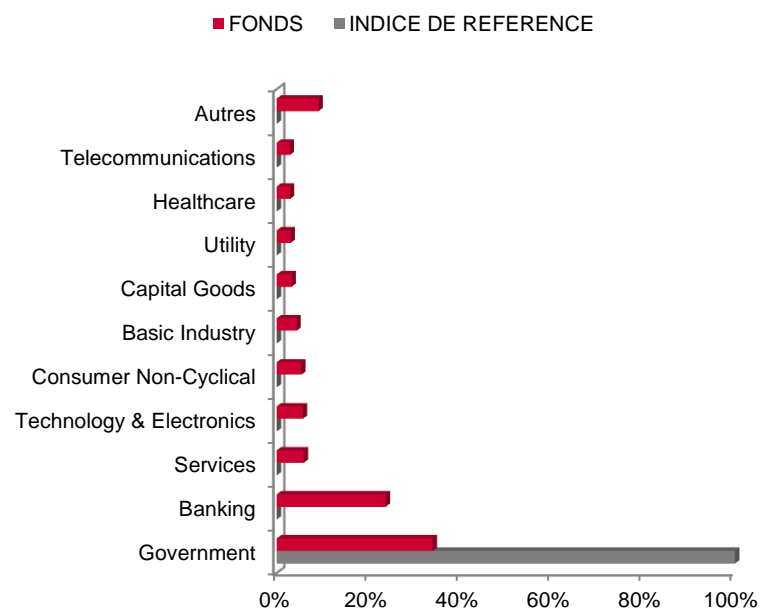
Philippe WENDEN
CMG

MENTIONS LEGALES

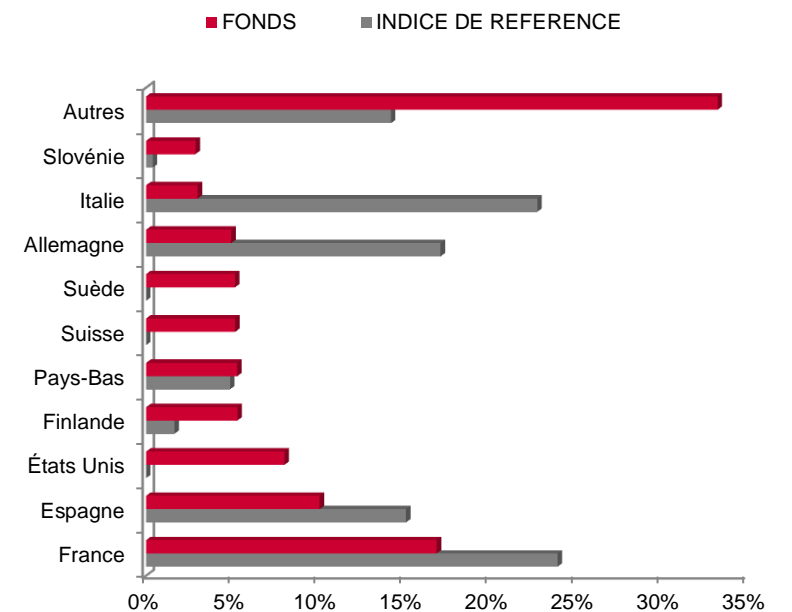
Les informations qui sont contenues dans ce document ont pour objectif d'informer le souscripteur. Ce document ne constitue pas un conseil en investissement. Aucune information ni affirmation contenue dans ce document ne doit être considérée comme une recommandation. Les fonds de droit monégasque ainsi que la SICAV de droit Luxembourgeois sont exclusivement distribués par la Compagnie Monégasque de Banque (CMB). Des exemplaires de ces documents et le prospectus complet peuvent être obtenus gratuitement auprès de la Compagnie Monégasque de Banque (CMB) et de la Compagnie Monégasque de Gestion (CMG) ainsi que sur le site www.cmb.mc

Les données de l'indice de référence sont la propriété d'ICE Data Indices, LLC, et de ses filiales ("ICE Data") et/ou de ses Fournisseurs et peuvent être utilisées par la Compagnie Monégasque de Banque. ICE Data et ses Fournisseurs ne sont pas responsables quant à l'utilisation de ces données. Voir le Prospectus pour une version complète de la décharge de responsabilité.

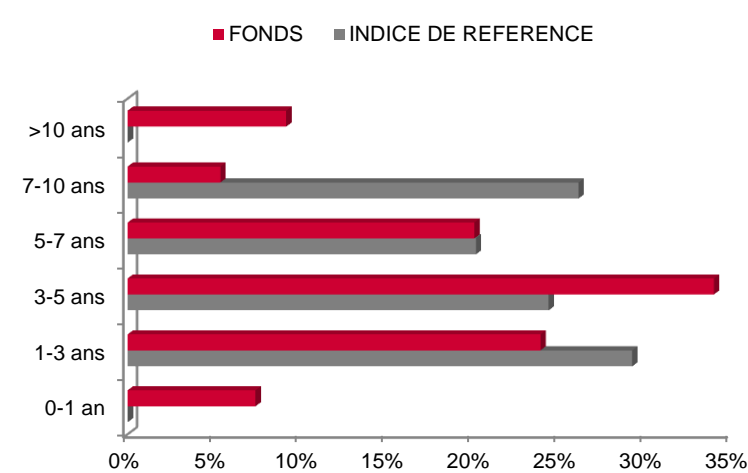
REPARTITION PAR SECTEUR



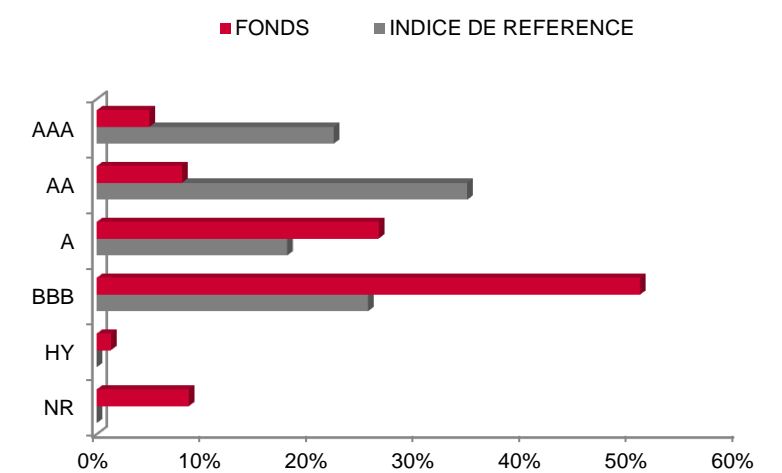
REPARTITION GEOGRAPHIQUE



REPARTITION PAR MATURITE



REPARTITION PAR RATING



INDICATEURS DE RISQUE

METRIQUES	INDICATEURS
Sensibilité	1,99%
Rating Moyen	A-
Rendement	0,83%
Volatilité Fonds	1,08%
Maturité (hors futures)	5,44

LES 10 PRINCIPALES POSITIONS SUR 54

NOM	POIDS
CMB-CO BD-INM	8,8%
FINNISH GOV'T	4,0%
DEUTSCHLAND REP	3,5%
FLOWSERVE CORP	2,9%
REP OF SLOVENIA	2,8%
PORTUGUESE OT'S	2,8%
INSTIT CRDT OFCL	2,7%
REP OF POLAND	2,6%
CRED SUIS GP FUN	2,6%
LANSFORSKR BANK	2,5%
<i>Total</i>	<i>35,1%</i>

COMMENTAIRE DE GESTION

Sur le mois d'avril, l'indice ICE-BOFA 1-10 ans obligations souveraines Euro a gagné 0.01%. Le taux 10 ans allemand a augmenté de 7bps, se situant à 0.00% en fin de mois. La courbe des taux allemands s'est légèrement pentifiée. La prime de l'Italie vs Allemagne a fini le mois en légère hausse, autour de 258bps. □

Le fonds a surperformé son indice, dans un contexte de ralentissement de l'économie européenne. Lors de sa dernière communication, la BCE a réaffirmé sa politique ultra-accommodante : les taux d'intérêt directeurs resteront à leurs niveaux actuels au moins jusqu'à la fin de 2019. Quant aux spreads de crédit des obligations high yield, hybrides et corporate IG, ils ont continué de se resserrer.

Le fonds reste positionné en sous-duration par rapport à son indice de référence, dans un contexte de retour des taux core vers les niveaux de rendement de 2017. Par ailleurs, l'exposition du fonds au risque de crédit reste importante, dans un souci de recherche de rendement sur des signatures moins volatiles. Dans ces bonnes conditions de crédit, nous en avons profité pour alléger le fonds sur une liane de la poche High Yield.