

**CMB**Compagnie Monégasque
de Banque**MONACTION EMERGING MARKETS**

avril 2019

CHIFFRES CLES**Valeur Liquidative au 29.04.2019**

\$ 1 485,60

Actif Net

\$ 16,24m

Monnaie de référence

US Dollar (\$)

DONNEES DU FONDS**Fonds de droit monégasque****Ticker Bloomberg**

MONEMMK MN

Code ISIN

MC0010000321

Indice de référence

95% MSCI Daily TR Net EM USD

5% USD-Libor 1 mois

Durée d'investissement recommandée

5 ans minimum

Affectation des résultats

Revenus capitalisés

Fréquence de valorisation

Quotidienne

Commission de gestion

2,50%

Conditions de souscription et rachat

Les ordres sont centralisés chaque jour ouvré à Monaco auprès de la Compagnie Monégasque de Banque à 11 heures, et réalisés sur la base de la valeur liquidative du jour. Commissions: souscription 2,5%, date valeur J+3; rachats 1,0% date valeur J+3

Date de création

11 août 2006

Banque dépositaire

Compagnie Monégasque de Banque SAM

23, avenue de la Costa

Principauté de Monaco

Lieu et mode de publication de la**valeur liquidative**

Publiée au Journal de Monaco et affichée au siège de la de la CMB et auprès de ses agences. La valeur liquidative de nos FCP est régulièrement publiée et mise à jour sur le site www.cmb.mc

UNIVERS D'INVESTISSEMENT ET PHILOSOPHIE

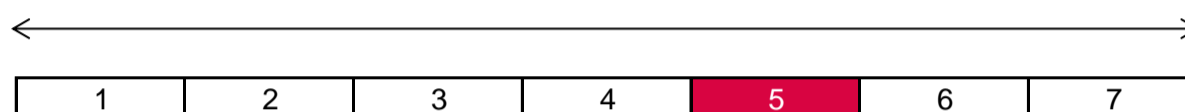
Le fonds **MONACTION EMERGING MARKETS** investit jusqu'à 100% de l'actif dans le Fonds maître Emerging Markets Equities (classe R) géré par RAM Active Investment dont l'objectif de gestion est de sélectionner principalement des actions des pays Emergents ou en développement.

Le style de gestion suit un processus d'investissement et de sélection systématique et discipliné.

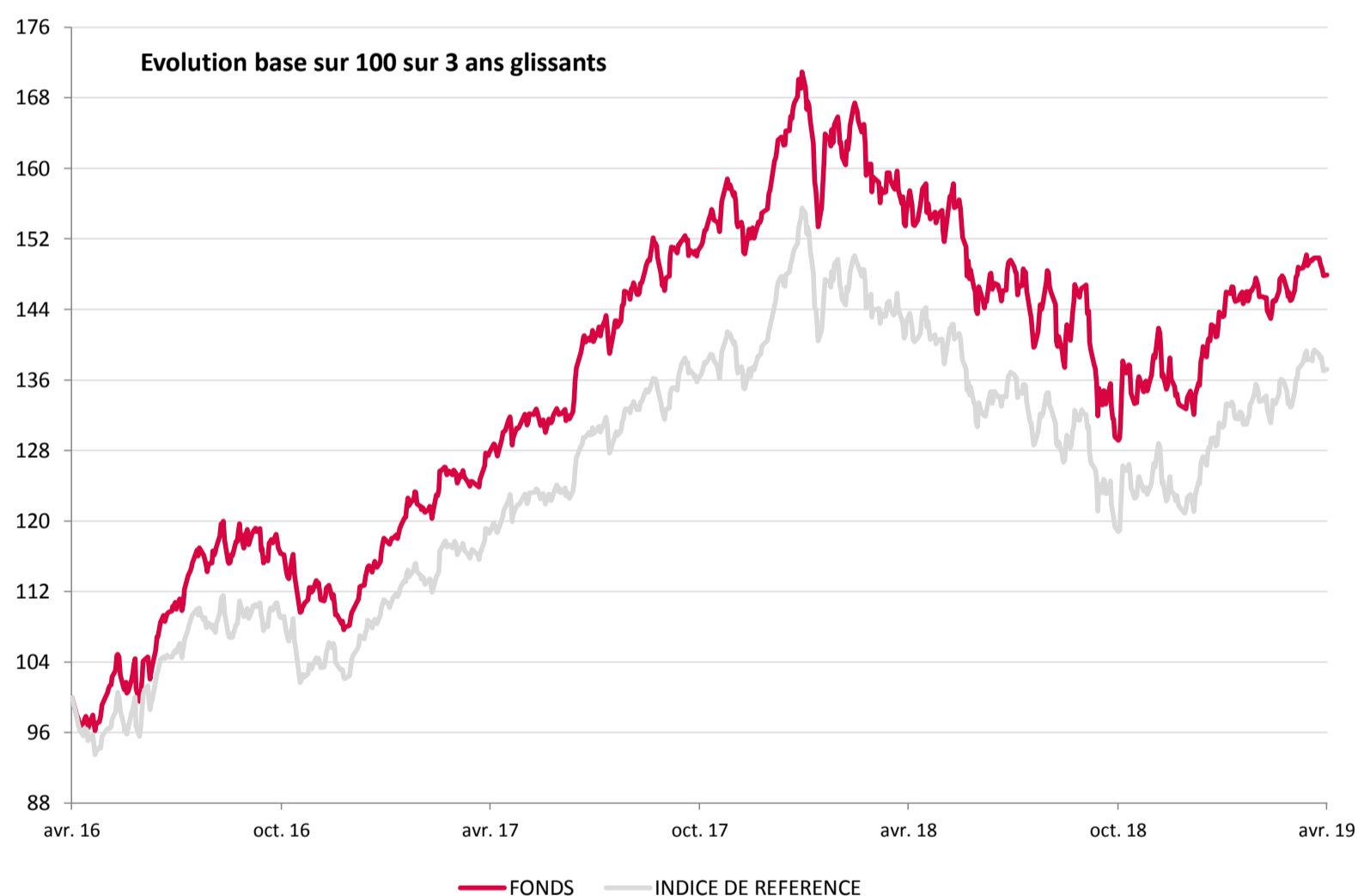
PROFIL DE RISQUE

Risque/rendement potentiel plus faible

Risque/rendement potentiel plus élevé



L'indicateur de risque, basé sur la volatilité historique, peut ne pas couvrir la totalité des types de risques supportés par le Fonds. Les données historiques utilisées peuvent ne pas constituer une indication fiable du profil de risque futur. La catégorie associée à ce Fonds n'est pas garantie et pourra évoluer dans le temps. La catégorie la plus basse n'est pas synonyme d'investissement « sans risque ».

HISTORIQUE DE PERFORMANCE

Les performances passées ne préjugent pas des performances futures, ne sont pas constantes dans le temps et ne constituent en aucun cas une garantie future de performance ou de capital.

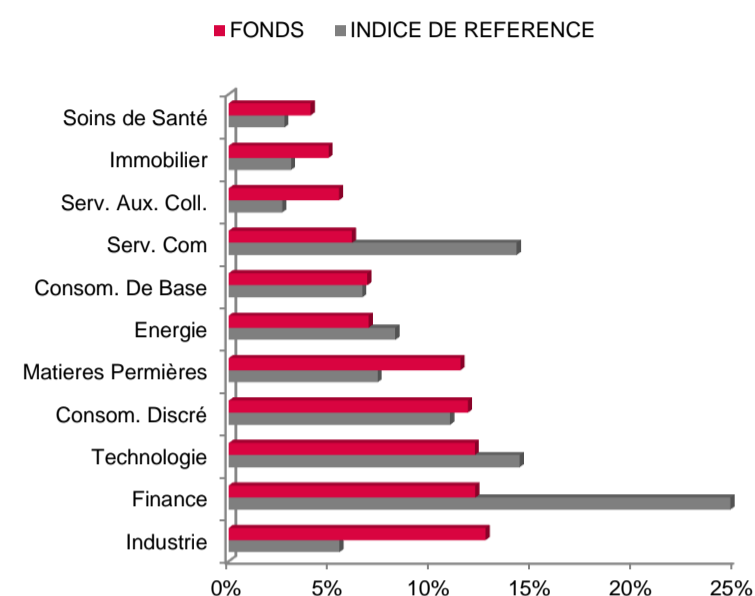
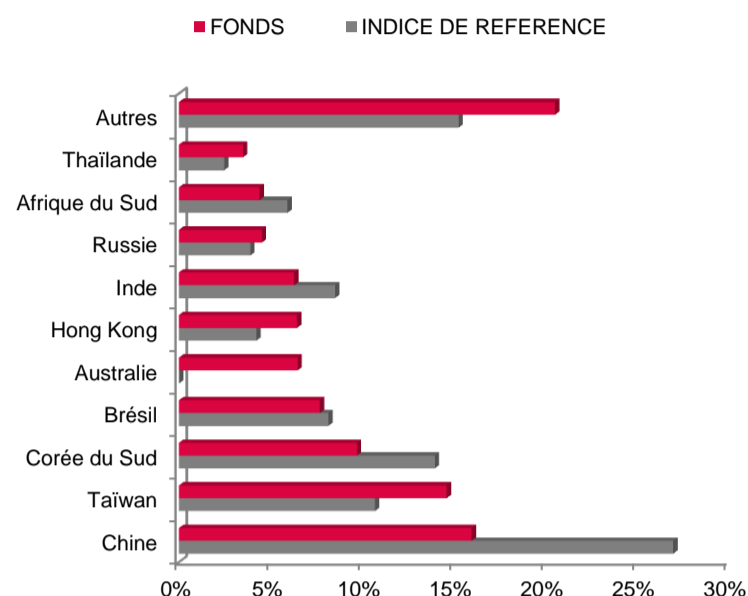
PERFORMANCES CUMULEES	1 mois	1 an	3 ans	3 ans (ann.)	5 ans	5 ans (ann.)
FONDS	1,94%	-6,06%	47,91%	13,94%	26,47%	4,81%
INDICE DE REFERENCE	3,09%	-4,44%	37,19%	11,12%	23,21%	4,26%

PERFORMANCES ANNUELLES	2019	2018	2017	2016	2015	2014
FONDS	9,77%	-14,49%	43,42%	7,82%	-10,42%	-7,69%
INDICE DE REFERENCE	11,52%	-13,43%	35,67%	11,10%	-13,86%	-1,69%

FONDS COMPARABLES - (194)				
MOYENNE UNIVERS		-16,66%	36,05%	
QUARTILE DU FONDS DANS L'UNIVERS		1	1	

**CMB**Compagnie Monégasque
de Banque**MONACTION EMERGING MARKETS****avril 2019****SOCIETE DE GESTION**Compagnie Monégasque de
Gestion SAM
13, bd Princesse Charlotte
Principauté de Monaco**GERANT****MENTIONS LEGALES**

Les informations qui sont contenues dans ce document ont pour objectif d'informer le souscripteur. Ce document ne constitue pas un conseil en investissement. Aucune information ni affirmation contenue dans ce document ne doit être considérée comme une recommandation. Les fonds de droit monégasque ainsi que la SICAV de droit luxembourgeois sont exclusivement distribués par la Compagnie Monégasque de Banque (CMB). Des exemplaires de ces documents et le prospectus complet peuvent être obtenus gratuitement auprès de la Compagnie Monégasque de Banque (CMB) et de la Compagnie Monégasque de Gestion (CMG) ainsi que sur le site www.cmb.mc

REPARTITION PAR SECTEUR**REPARTITION GEOGRAPHIQUE****LES 10 PRINCIPALES POSITIONS SUR 1274**

NOM	PAYS	SECTEUR	POIDS
RLS-EM COR EQ-R	Luxembourg	-	2,1%
TATNEFT-CLS	Russie	Energie	0,8%
SEVERSTAL	Russie	Matieres Permières	0,7%
WEICHAJ POWER-H	Chine	Industrie	0,6%
ANGLO AMERICAN P	Afrique du Sud	Matieres Permières	0,6%
NOVOLIPETSK STEE	Russie	Matieres Permières	0,6%
ENERGIAS DO BRAS	Brésil	Serv. Aux. Coll.	0,6%
CHINA COMM SER-H	Chine	Industrie	0,5%
SAMSUNG SDS CO	Corée du Sud	Technologie	0,5%
FORTESCUE METALS	Australie	Matieres Permières	0,5%
Total			7,3%

COMMENTAIRE DE GESTION

En avril, les marchés actions émergents signent leur quatrième mois positif (+2.0% pour l'indice MSCI Emerging). □

Les chiffres macro-économiques et micro-économiques sortis courant du mois d'avril ont été de bonne facture, notamment en Chine et aux Etats-Unis, éloignant le risque de récession. Dans cet environnement, les actions des pays émergents, tributaires des anticipations de la croissance mondiale et compte-tenu de valorisations attractives, ont repris de la hauteur.

La Chine devant cette amélioration conjoncturelle a décidé de temporiser sur de nouvelles mesures contra-cycliques ; elle pourrait les déployer en cas de rechute de l'activité. D'un point de vue général sur les pays émergents, la tenue de la croissance mondiale soutient les cours. Attention après cette forte hausse à tout grain de sable.