

**CMB**Compagnie Monégasque
de Banque**MONACTION INTERNATIONAL ESG EURO**

avril 2019

CHIFFRES CLES**Valeur Liquidative au 29.04.2019**

2 378,96 €

Actif Net

11,65 m€

Monnaie de référence

Euro (€)

DONNEES DU FONDS**Fonds de droit monégasque****Ticker Bloomberg**

MONPVEU MN

Code ISIN

MC0009778903

Indice de référence

95% MSCI World Gross Total Return

Local Currency

5% Eonia

Durée d'investissement recommandée

5 ans minimum

Affectation des résultats

Revenus capitalisés

Fréquence de valorisation

Quotidienne

Commission de gestion

1,00%

Conditions de souscription et rachat

Les ordres sont centralisés chaque jour ouvré à Monaco auprès de la Compagnie Monégasque de Banque à 11 heures, et réalisés sur la base de la valeur liquidative du jour. Commissions: souscription 2,5%, date valeur J+2; rachats 1,0% date valeur J+2

Date de création

11 mars 1994

Banque dépositaire

Compagnie Monégasque de Banque

SAM

23, avenue de la Costa

Principauté de Monaco

Lieu et mode de publication de la valeur liquidative

Publiée au Journal de Monaco et affichée au siège de la de la CMB et auprès de ses agences. La valeur liquidative de nos FCP est régulièrement publiée et mise à jour sur le site www.cmb.mc

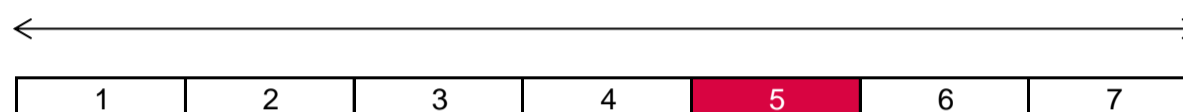
UNIVERS D'INVESTISSEMENT ET PHILOSOPHIE

Le fonds **MONACTION INTERNATIONAL ESG EURO** investit dans des actions cotées affichant des critères environnementaux, sociaux et de gouvernance (ESG) robustes par rapport à leur secteur, sur les marchés internationaux par la recherche de plus-values et de diversification.

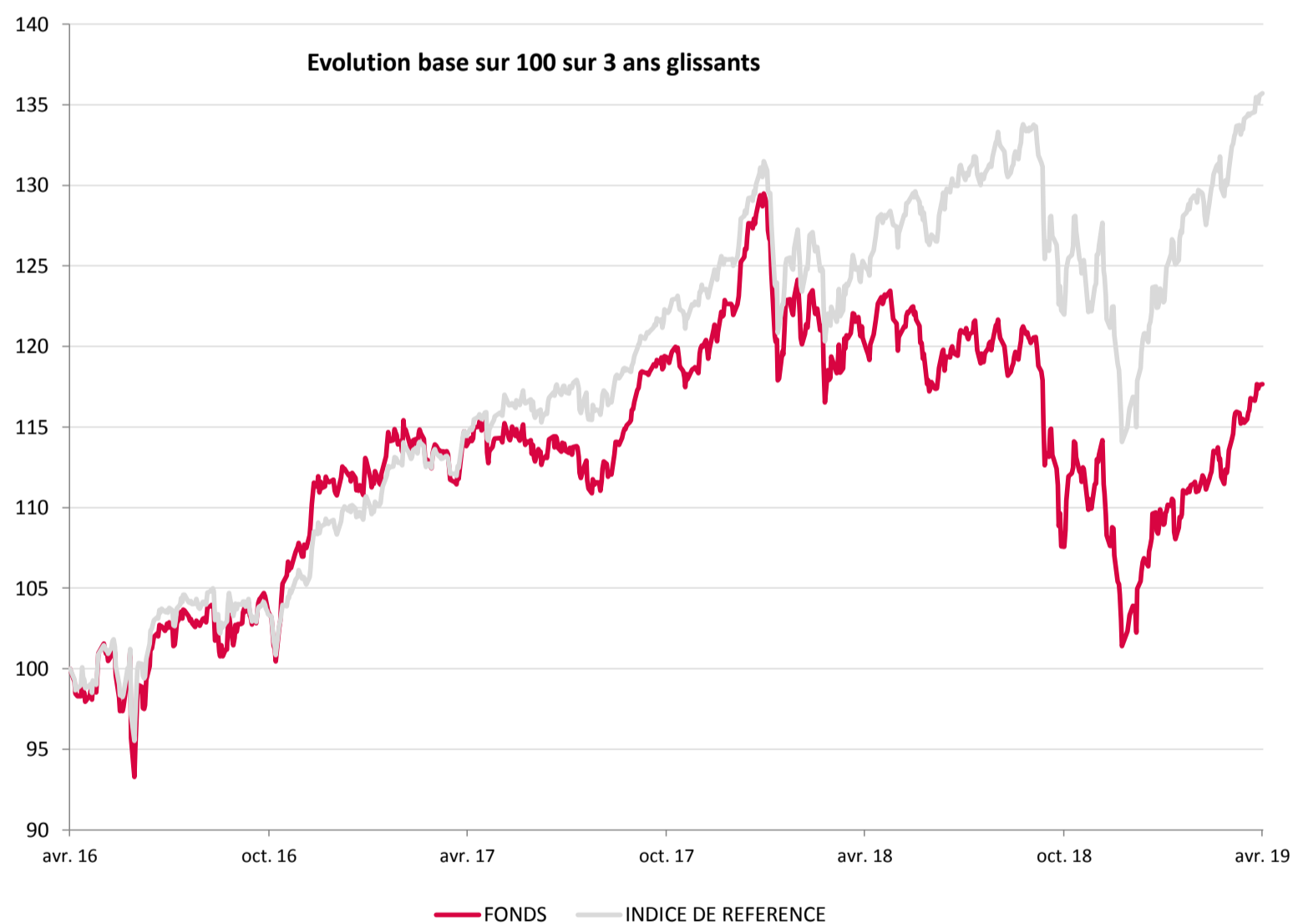
PROFIL DE RISQUE

Risque/rendement potentiel plus faible

Risque/rendement potentiel plus élevé



L'indicateur de risque, basé sur la volatilité historique, peut ne pas couvrir la totalité des types de risques supportés par le Fonds. Les données historiques utilisées peuvent ne pas constituer une indication fiable du profil de risque futur. La catégorie associée à ce Fonds n'est pas garantie et pourra évoluer dans le temps. La catégorie la plus basse n'est pas synonyme d'investissement « sans risque ».

HISTORIQUE DE PERFORMANCE

Les performances passées ne préjugent pas des performances futures, ne sont pas constantes dans le temps et ne constituent en aucun cas une garantie future de performance ou de capital.

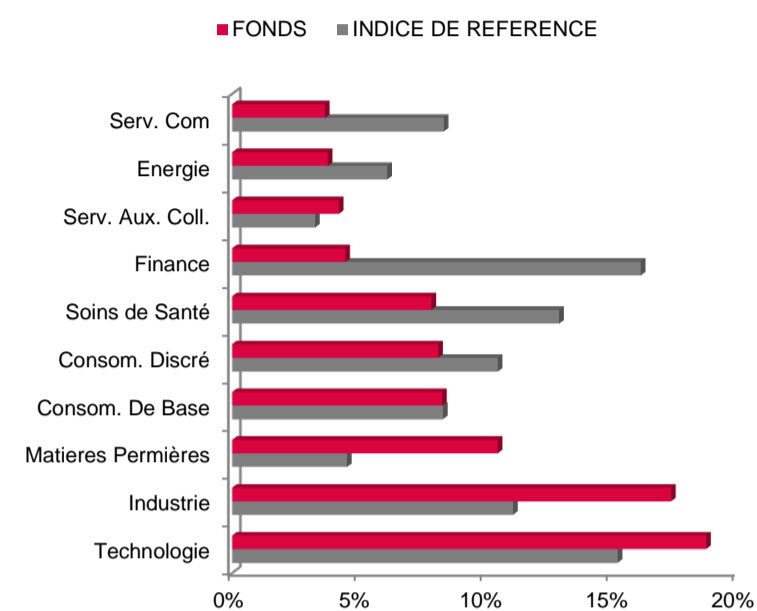
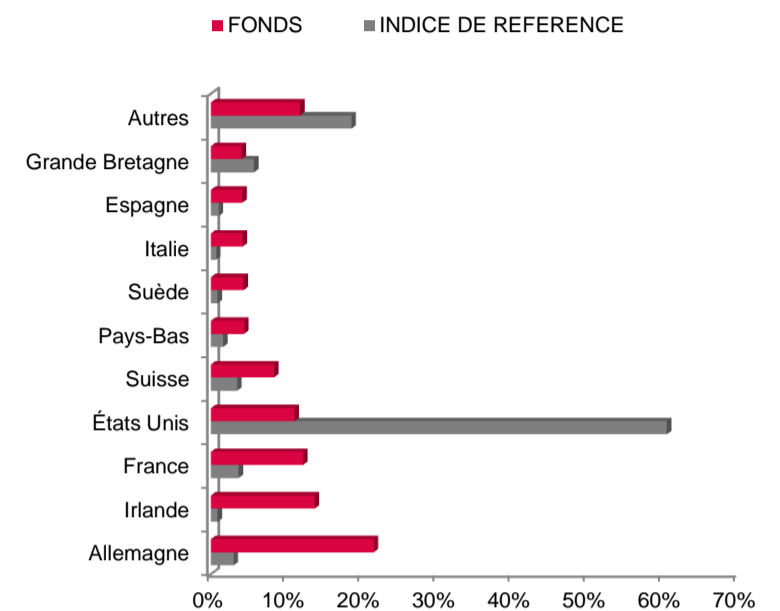
PERFORMANCES CUMULEES	1 mois	1 an	3 ans	3 ans (ann.)	5 ans	5 ans (ann.)
FONDS	3,61%	-1,84%	17,65%	5,57%	16,58%	3,12%
INDICE DE REFERENCE	3,60%	8,69%	35,72%	10,72%	41,94%	7,26%

PERFORMANCES ANNUELLES	2019	2018	2017	2016	2015	2014
FONDS	13,24%	-14,80%	10,11%	5,69%	0,23%	2,25%
INDICE DE REFERENCE	16,14%	-6,51%	15,38%	6,45%	0,19%	7,33%

FONDS COMPARABLES - (544)					
MOYENNE UNIVERS		-7,95%	8,46%		
QUARTILE DU FONDS DANS L'UNIVERS		4	2		

**CMB**Compagnie Monégasque
de Banque**MONACTION INTERNATIONAL ESG EURO****avril 2019****SOCIETE DE GESTION**Compagnie Monégasque de
Gestion SAM
13, bd Princesse Charlotte
Principauté de Monaco**GERANT**Eric TOURNIER
CMG**MENTIONS LEGALES**

Les informations qui sont contenues dans ce document ont pour objectif d'informer le souscripteur. Ce document ne constitue pas un conseil en investissement. Aucune information ni affirmation contenue dans ce document ne doit être considérée comme une recommandation. Les fonds de droit monégasque ainsi que la SICAV de droit Luxembourgeois sont exclusivement distribués par la Compagnie Monégasque de Banque (CMB). Des exemplaires de ces documents et le prospectus complet peuvent être obtenus gratuitement auprès de la Compagnie Monégasque de Banque (CMB) et de la Compagnie Monégasque de Gestion (CMG) ainsi que sur le site www.cmb.mc

REPARTITION PAR SECTEUR**REPARTITION GEOGRAPHIQUE****LES 10 PRINCIPALES POSITIONS SUR 22**

NOM	PAYS	SECTEUR	POIDS
CISCO SYSTEMS	États Unis	Technologie	5,0%
ISH MSCI WLD ESG	Irlande	-	4,8%
SAP SE	Allemagne	Technologie	4,8%
LEGRAND SA	France	Industrie	4,5%
ACCENTURE PLC-A	Irlande	Technologie	4,5%
ALLIANZ SE-REG	Allemagne	Finance	4,5%
DEUTSCHE POST-RG	Allemagne	Industrie	4,5%
CRH PLC	Irlande	Matieres Permières	4,4%
NESTLE SA-REG	Suisse	Consom. De Base	4,4%
ASML HOLDING NV	Pays-Bas	Technologie	4,4%
Total			45,9%

COMMENTAIRE DE GESTION

Les marchés actions ont à nouveau progressé à un rythme soutenu en avril.

Près de 80% des sociétés du S&P500 qui ont publié leurs résultats au second trimestre 2019 ont dépassé les attentes des analystes financiers. Les investisseurs américains ont accueilli favorablement l'annonce des bons résultats et ont soutenu le dollar qui revient à un niveau haut face à l'euro. Dans le même temps, les spéculations ont été bon train concernant les négociations entre les États-Unis et la Chine. Les deux puissances semblent se rapprocher de la conclusion d'un accord commercial et discuter sur la mise en œuvre d'un mécanisme de contrôle du respect de l'accord par les parties. □

Les intervenants des marchés financiers se rallient de plus en plus à l'idée que la banque centrale américaine peut accepter une inflation supérieure à son objectif pendant un certain temps après ne pas avoir réussi à remplir son mandat sur l'inflation au cours des dernières années. Ceci irait dans le sens d'une politique monétaire toujours accommodante capable de porter encore l'expansion de la valeur des actifs dans cette phase du cycle économique. □